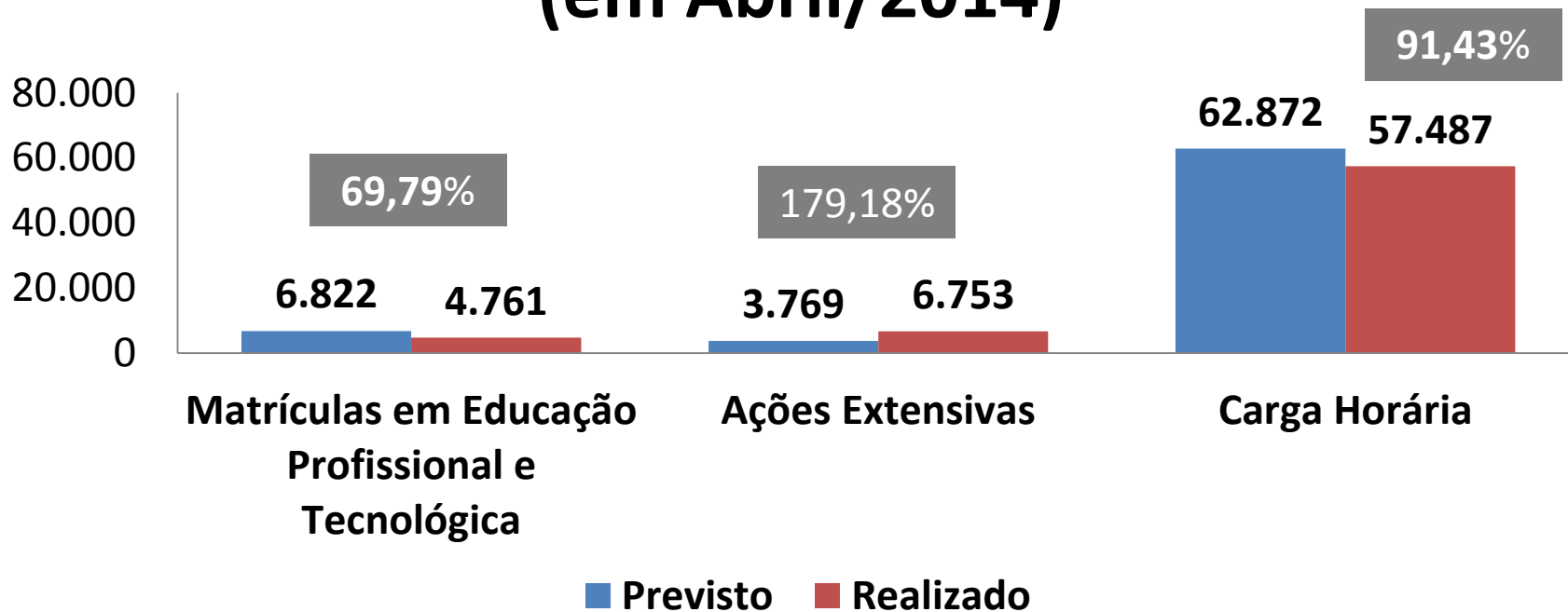




DESEMPENHO OPERACIONAL

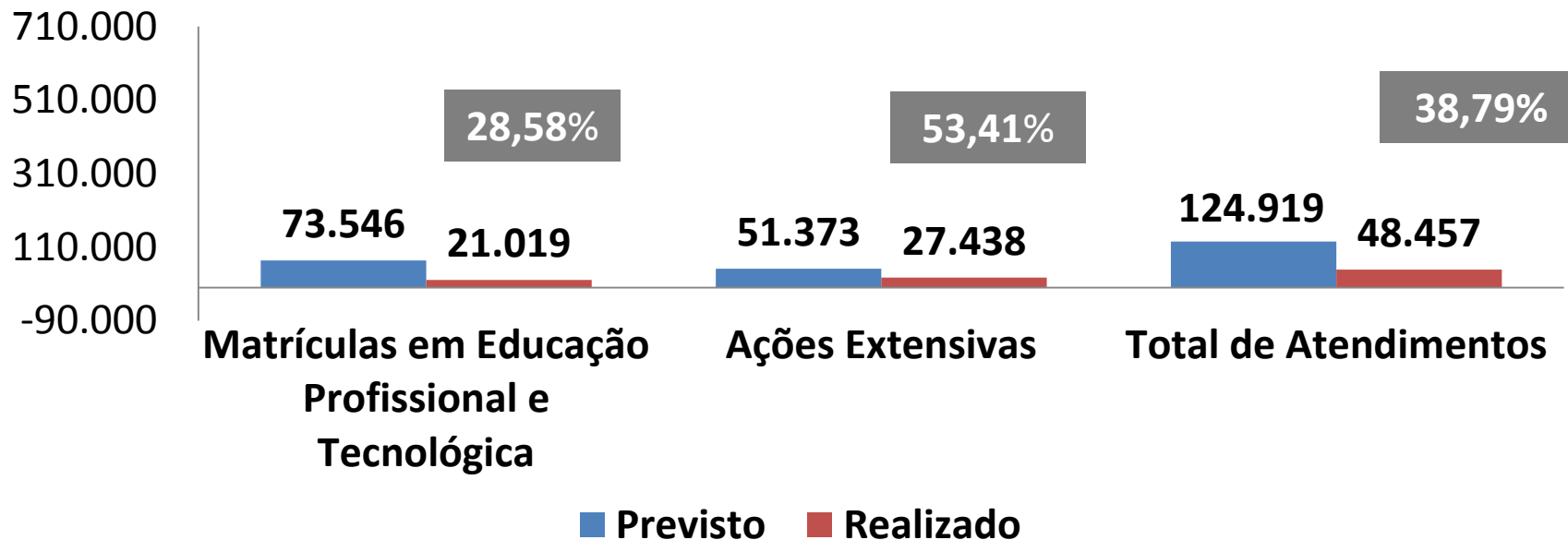
Abril / 2014

Atendimentos Previstos x Realizados (em Abril/2014)



Abril / 2014

Atendimentos Previstos no Exercício x Realizados (até Abril/2014)

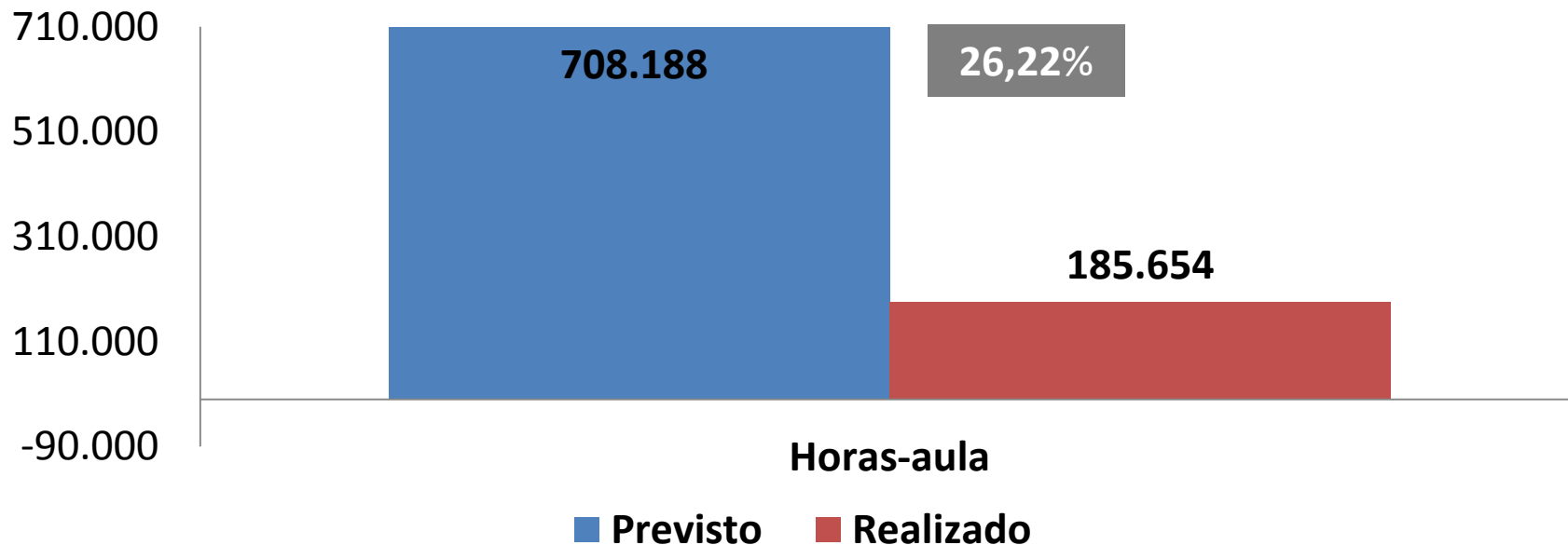


Abril/ 2014



Horas-aula Ministradas

Previstas para o Exercício e Realizadas (até Abril/2014)



Abril/2014

Encaminhamento de Egressos ao Mercado de Trabalho em Abril/2014

Nº de Vagas Ofertadas	Egresso Encaminhados em Abril/14	Egressos Colocados em Abril/14	% dos Egressos Colocados em Relação às Vagas Ofertadas
1.006	2.602	308	30,62%

Encaminhamentos de Egressos Previstos para 2014: 11.838

Encaminhamentos de Egressos ao Mercado de Trabalho por Eixo Profissional no Exercício (até Abril/14)

Eixo Profissional	Nº de Vagas Ofertadas e Acumuladas até Abril/14	Encaminhados Acumulados até Abril/13	Egressos Colocados até Abril/14	Colocados X Nº de Vagas Ofertadas (%)
Turismo, Hospitalidade e Lazer	1.914	5.115	548	28,64
Gestão e Negócios	1.609	2.946	245	15,23
Ambiente e Saúde	729	1.992	242	33,20
Produção Cultural e Design	157	425	19	12,11
Informação e Comunicação	92	264	5	5,44
Infraestrutura	87	255	20	22,99
Des. Educacional e Social	268	417	8	2,99
Segurança	5	13	3	60,00
Total	4.861	11.427	1090	22,43

Total de Alunos – Abril/2014

Novas matrículas	4.761		
Alunos em processo (mês anterior)	25.587		
Total de alunos	30.348		
Concluintes no mês	3.438		
Desistências, evasões, trancamentos e reprovações	1.534*		
	994 (PSG)*	389 (PRONATEC)*	151 (ARPE)*
Matrículas finalizadas	4.972		
Matrículas em processo	25.376		

Abril/2014

