



# **DESEMPENHO OPERACIONAL**

**Abril / 2015**

# Regionalização - Municípios Atendidos até abr/2015: 80



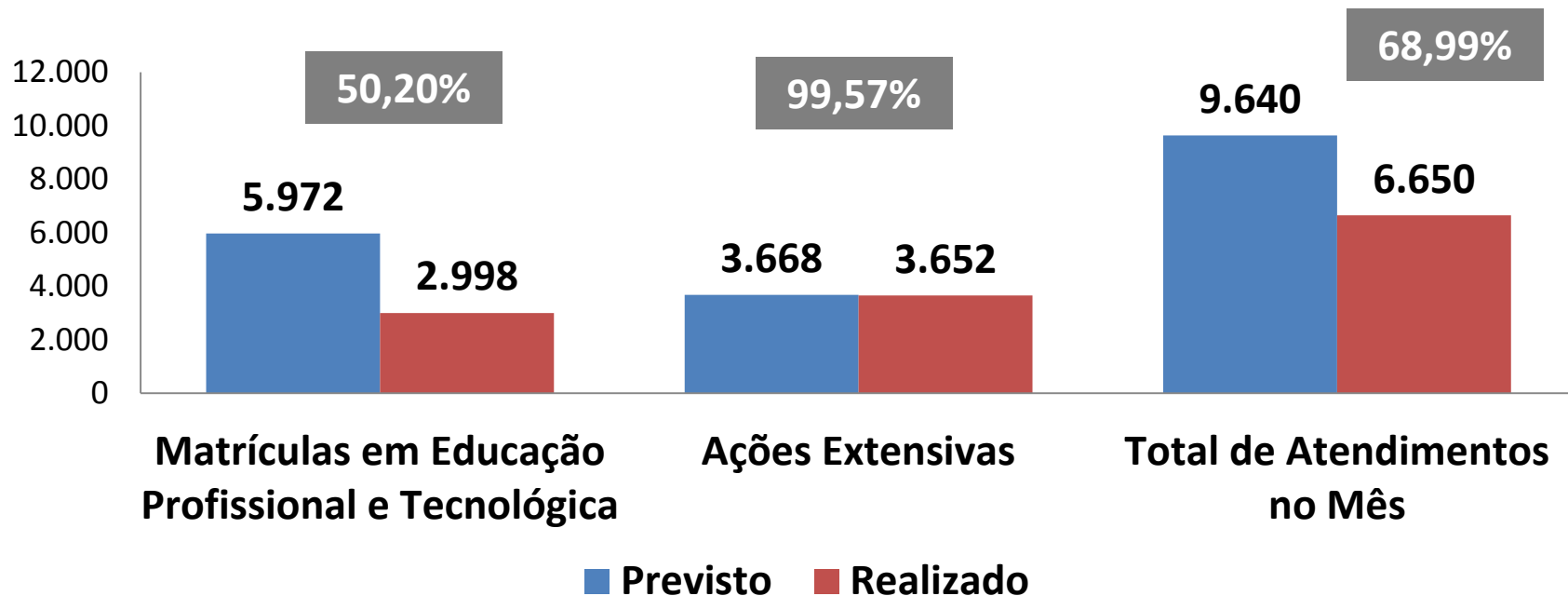
 **Unidades**

 **Postos Avançados**

 **Outros Municípios Atendidos**

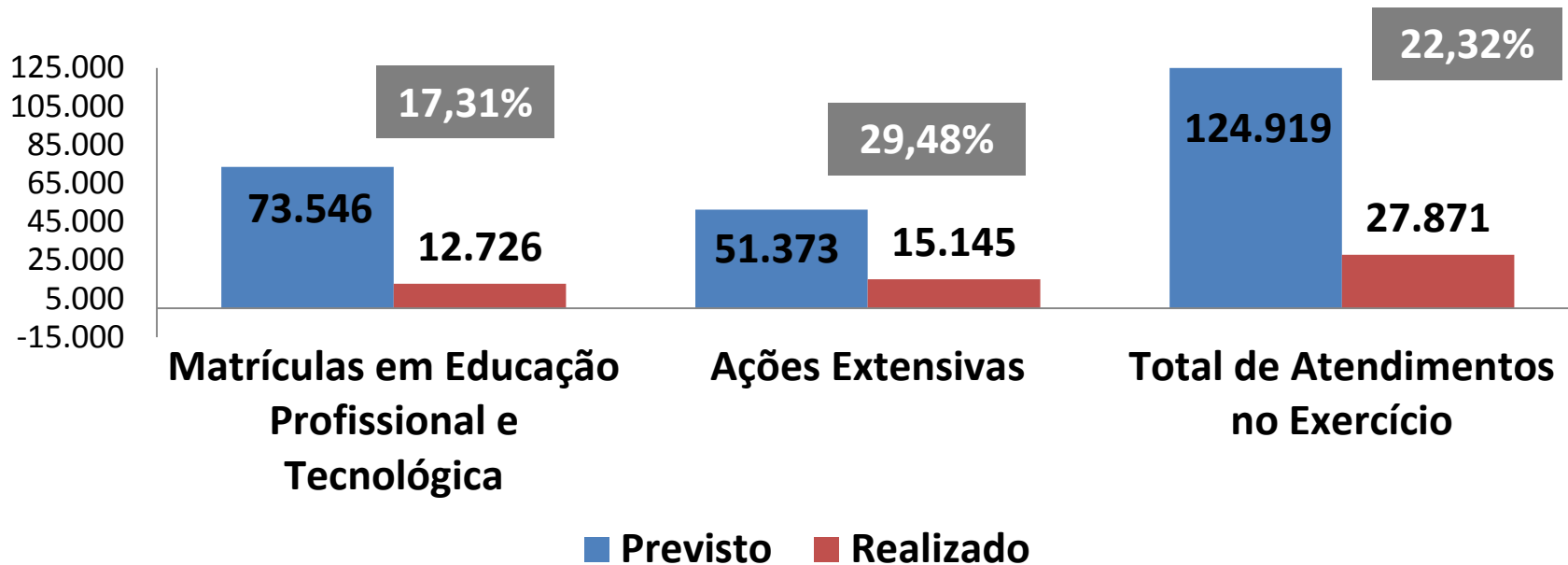
Abril / 2015

# Atendimentos Previstos x Realizados (em abril/2015)



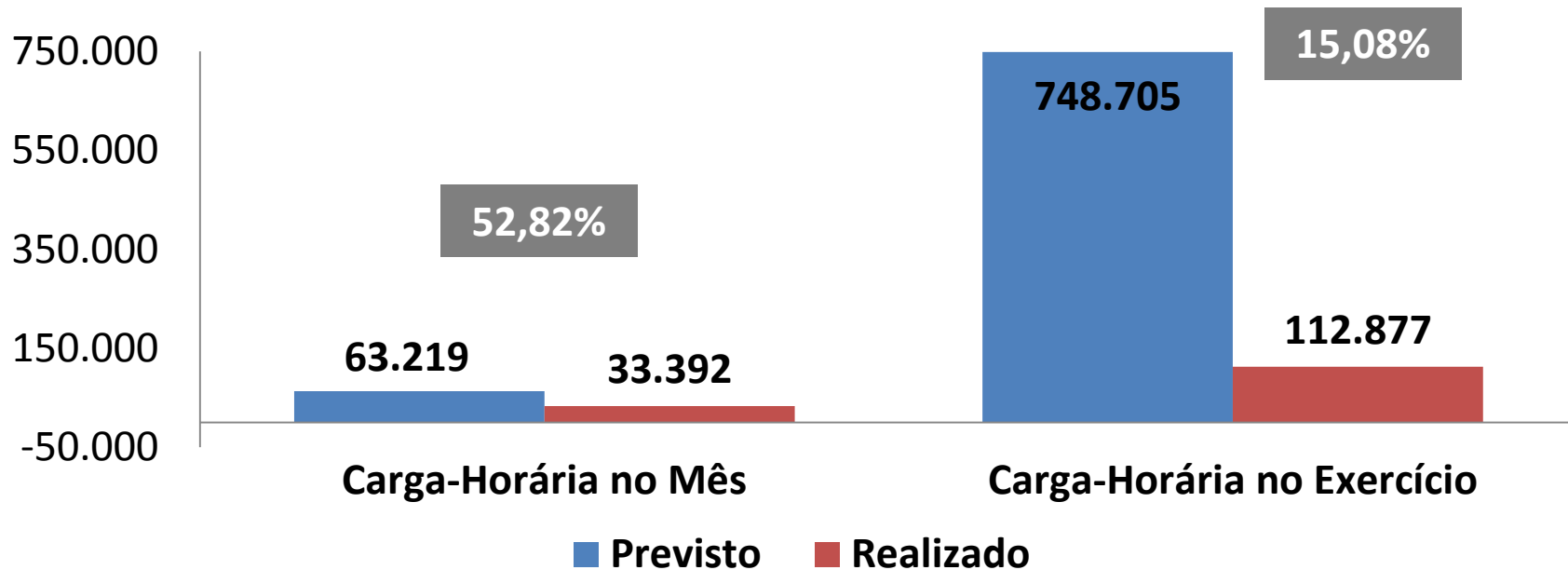
Abril / 2015

# Atendimentos Previstos no Exercício x Realizados (Até Abril/2015)



Abril / 2015

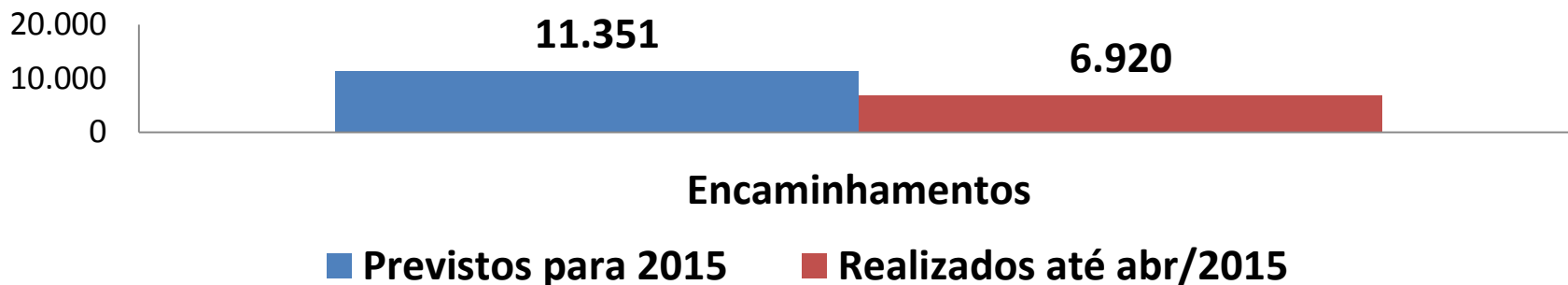
# Horas-aula Ministradas em Abril e acumuladas no Exercício (Previstas x Realizadas)



Abril / 2015

# Encaminhamento de Egressos ao Mercado de Trabalho (em abril/2015)

Nº de Vagas Ofertadas	Egressos Encaminhados (abril/15)	Egressos Colocados (abril/15)	% dos Egressos Colocados em Relação às Vagas Ofertadas
638	1.413	88	13,80



Abril / 2015

# Encaminhamentos de Egressos ao Mercado de Trabalho por Eixo Profissional no Exercício (até abril/15)

Eixo Profissional	Nº de Vagas Ofertadas e Acumuladas	Encaminhados Acumulados	Egressos Colocados	Colocados X Nº de Vagas Ofertadas (%)
Turismo, Hospitalidade e Lazer	1.230	3.248	275	23,52
Gestão e Negócios	548	1.403	47	7,45
Ambiente e Saúde	577	1.568	113	20,13
Produção Cultural e Design	94	235	24	27,28
Informação e Comunicação	99	200	3	5,00
Infraestrutura	65	196	3	6,82
Des. Educacional e Social	24	70	1	4,35
Segurança	0	0	0	0,00
<b>Total</b>	<b>2.637</b>	<b>6.920</b>	<b>466</b>	<b>18,91</b>

# Total de Alunos – Abril/2015

<b>Novas matrículas</b>	<b>2.998</b>		
<b>Alunos em processo (mês anterior)</b>	<b>16.404</b>		
<b>Total de alunos</b>	<b>19,402</b>		
<b>Concluintes no mês</b>	<b>2.759</b>		
<b>Desistências, evasões, trancamentos e reprovações</b>	<b>843*</b>		
	<b>508 (PSG)*</b>	<b>217 (PRONATEC)*</b>	<b>118 (ARPE)*</b>
<b>Matrículas em processo</b>	<b>15.800</b>		

Abril / 2015





# **Investimentos em Capacitação (em abril/2015)**

**Total de treinamentos individuais realizados: 9**

**Investimento total: R\$ 15.633,13**

**Treinamentos individuais em Pernambuco: 4**

**Treinamentos individuais em outros estados: 5**