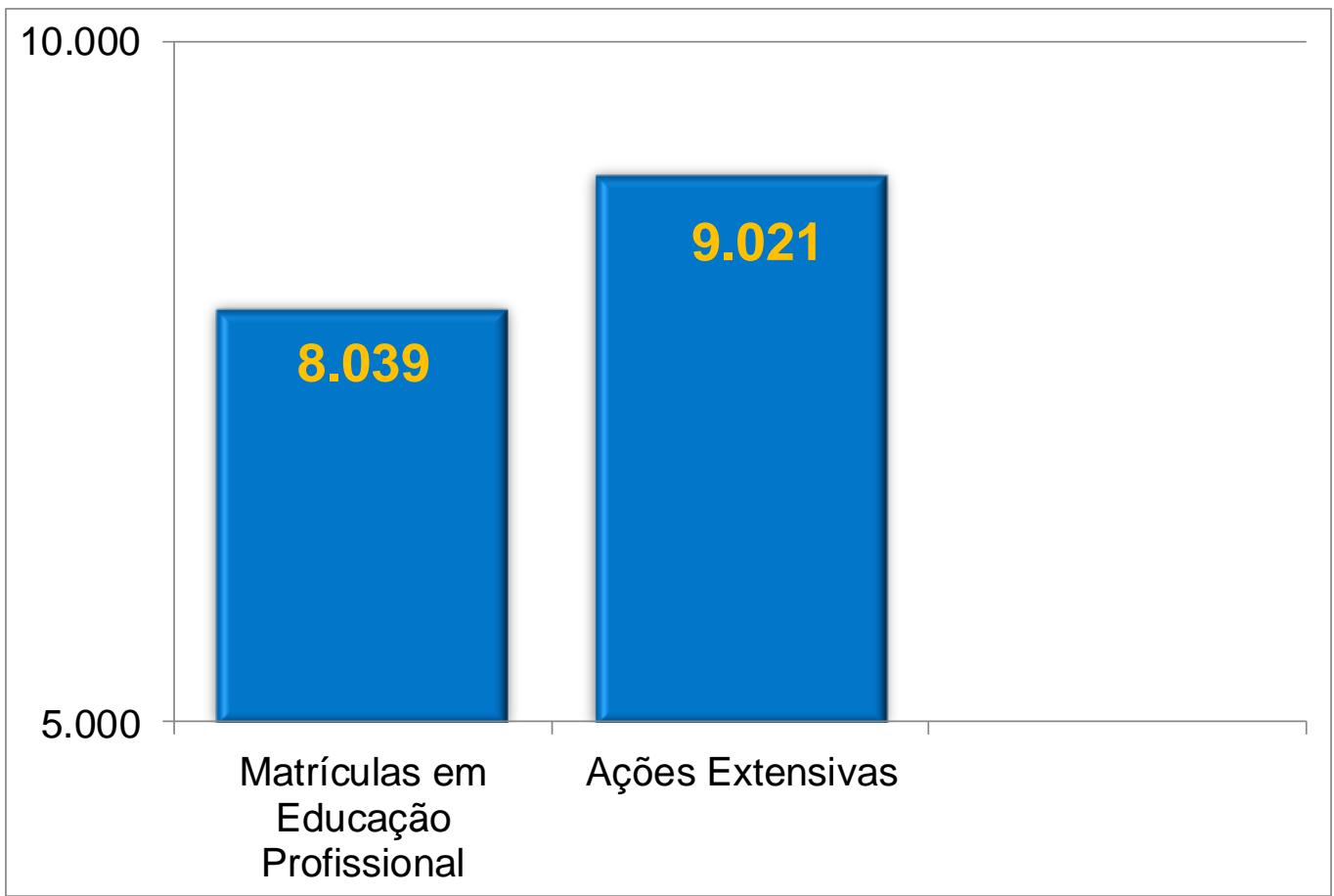




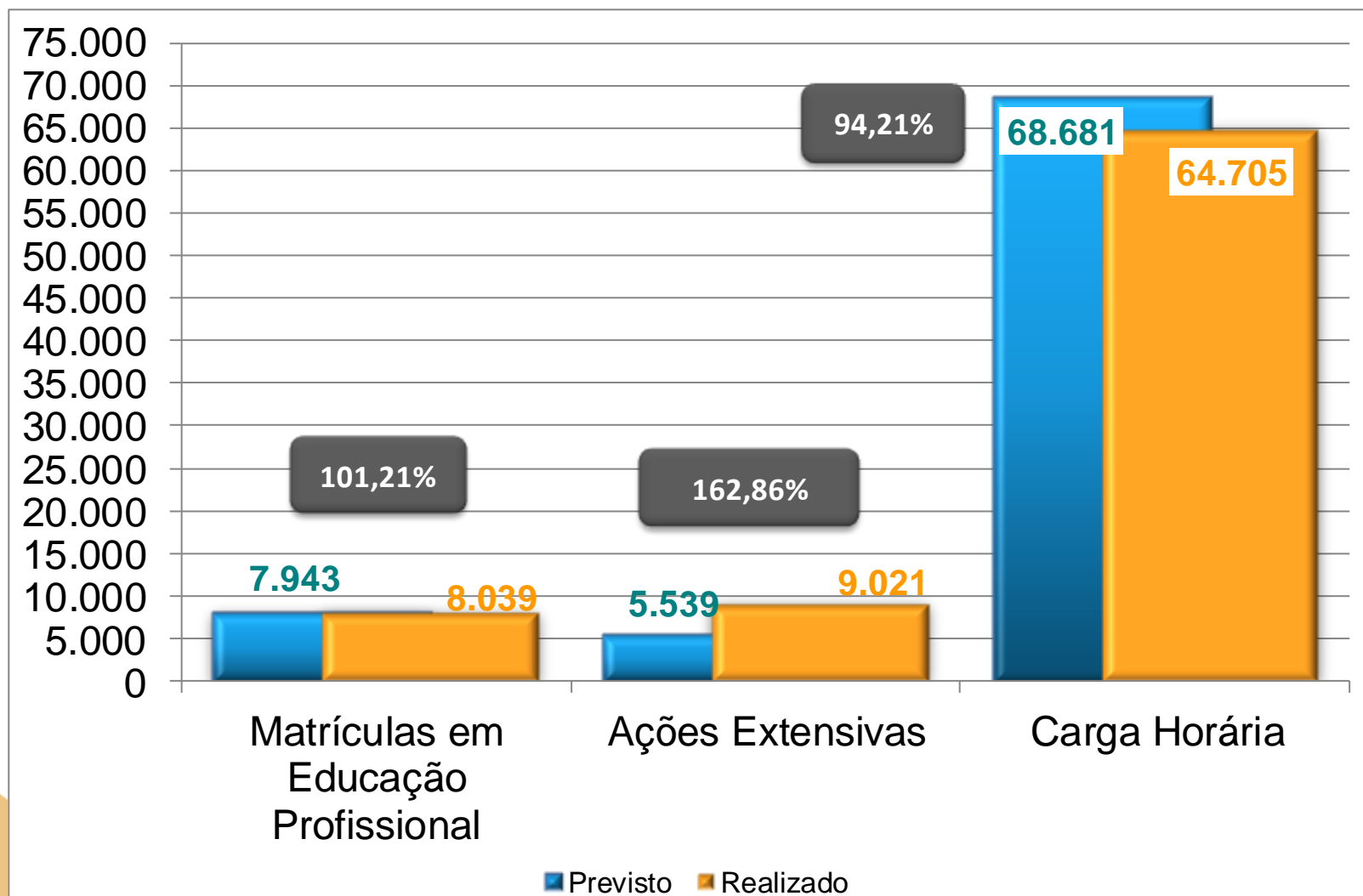
# **Desempenho Operacional**

**Agosto/2013**

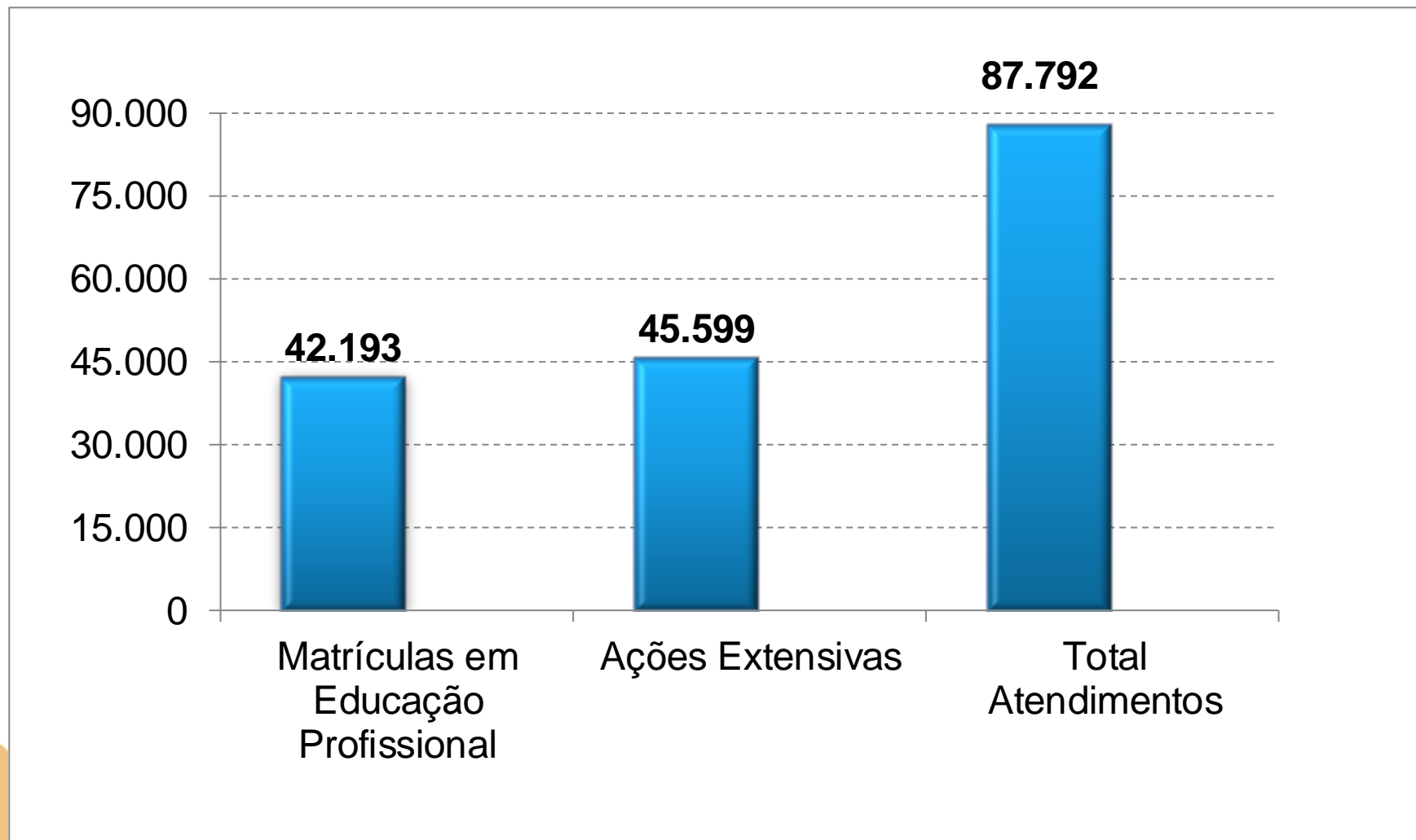
# Atendimentos Realizados em Agosto/13



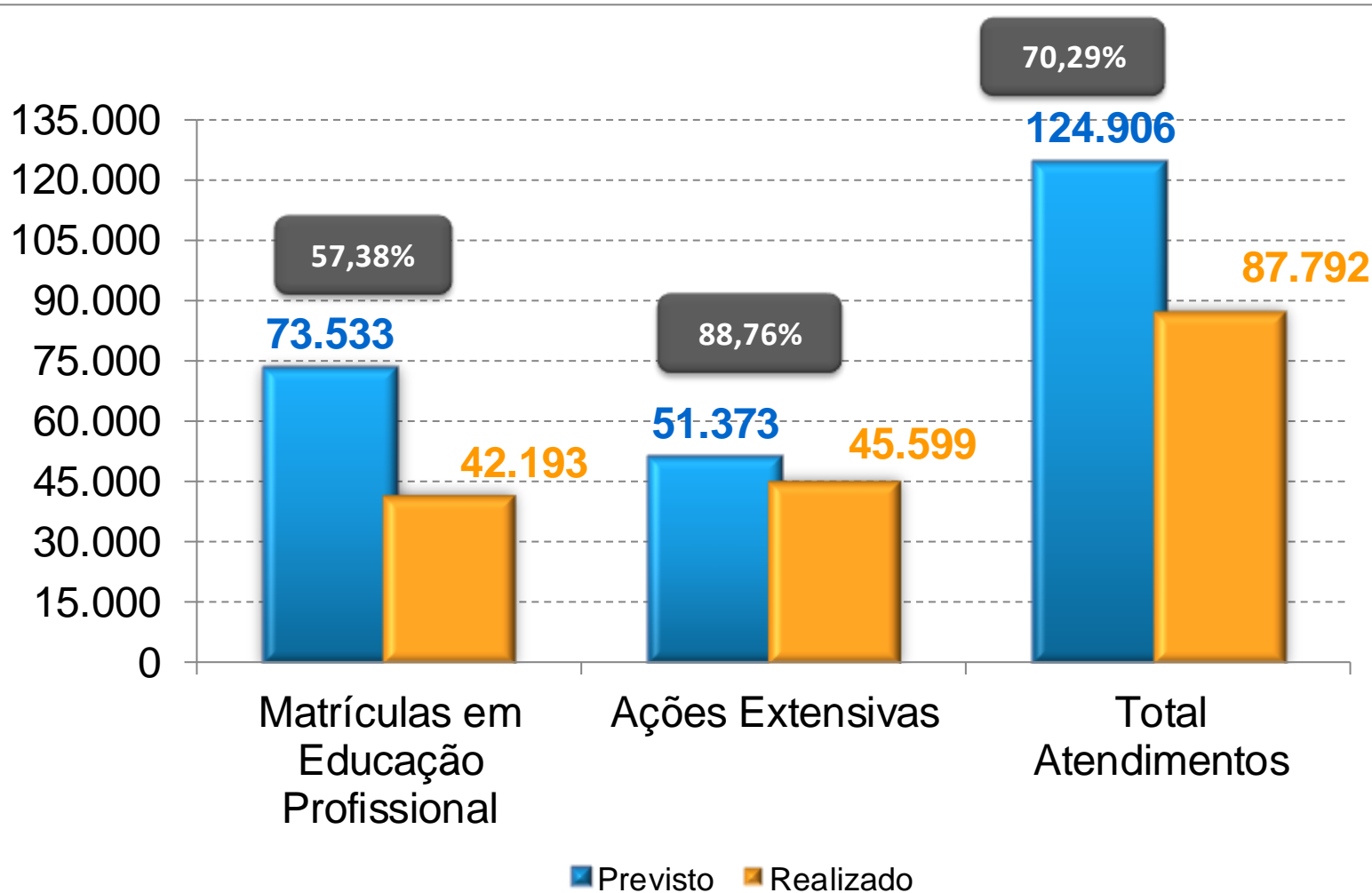
# Atendimentos Previstos x Realizados em Agosto/13



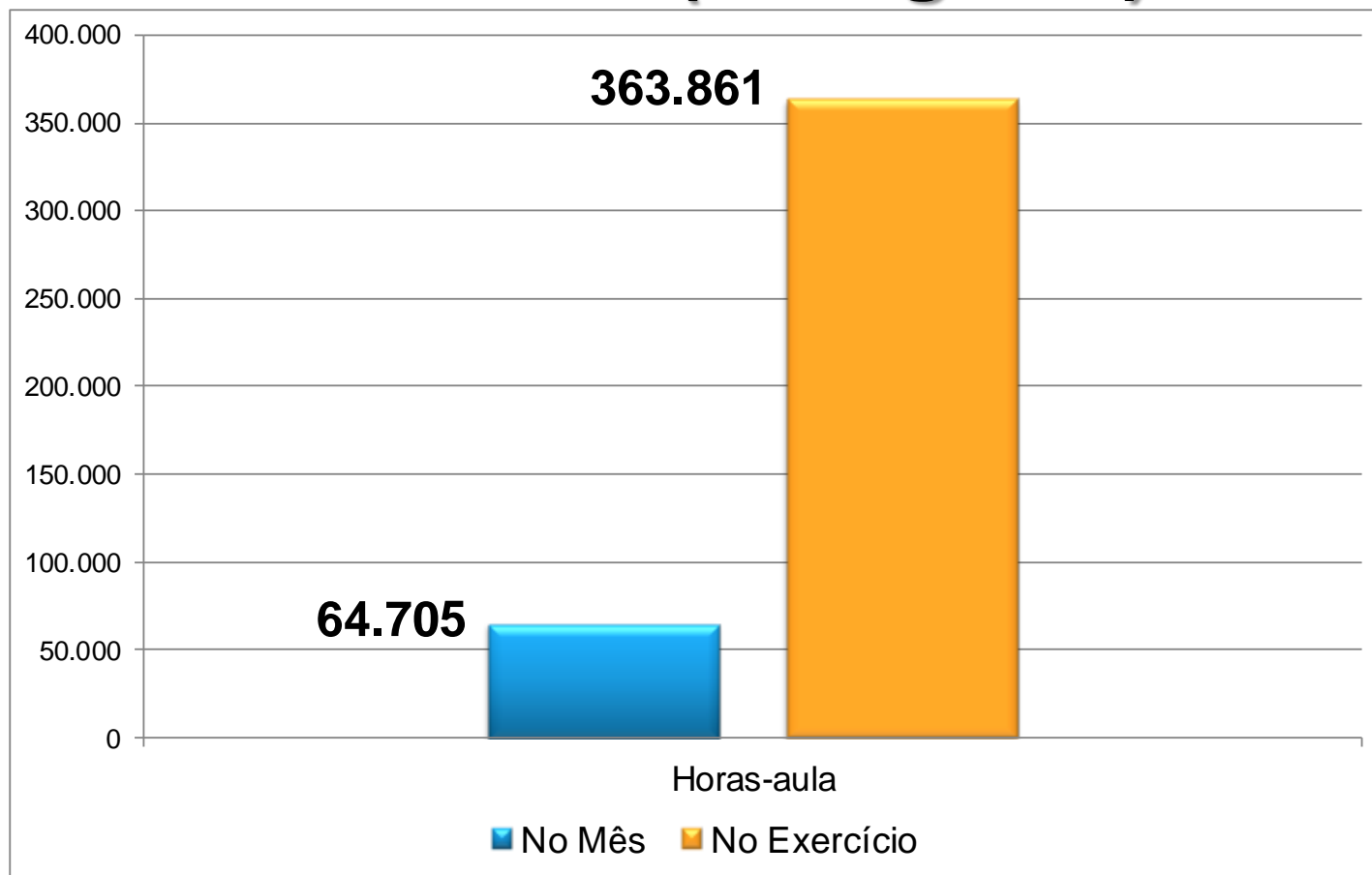
# Atendimentos Realizados no Exercício (até Agosto)



# Atendimentos Realizados no Exercício

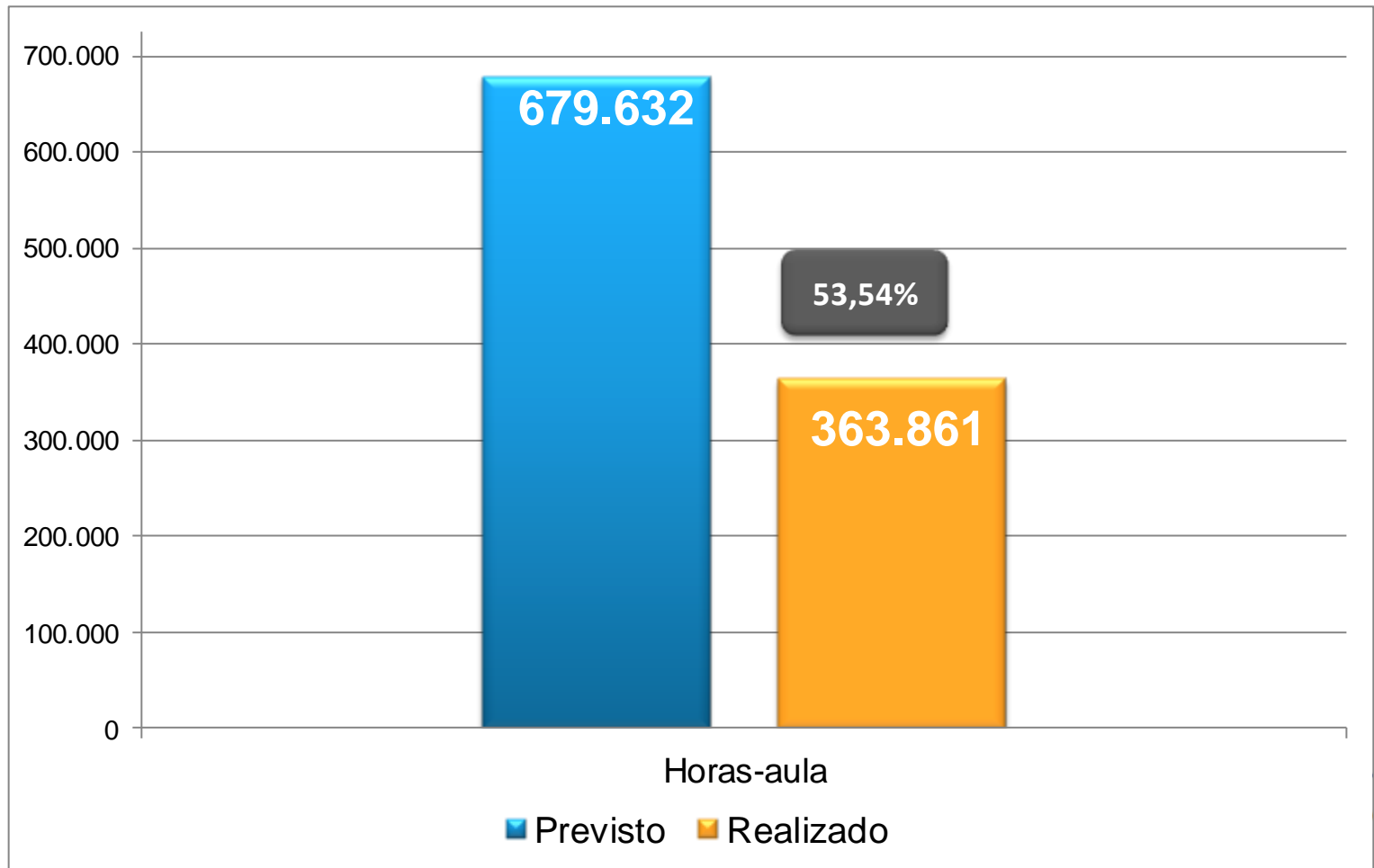


# Horas-aula Ministradas no Mês e no Exercício (até Agosto)



# Horas-aula ministradas

## Relação do previsto e alcance do total/ano



# Encaminhamento de Egressos ao Mercado de Trabalho no mês de Agosto e acumulado até Agosto/13

Previsto para 2013	Encaminhamentos Realizados em Agosto/13	Encaminhamentos Acumulados até Agosto/13	% do previsto
14.418	1.226	8.096	56,15



# Encaminhamento de Egressos ao Mercado de Trabalho por Eixo Profissional no Exercício

Eixo Profissional	Nº de Vagas Ofertadas e Acumuladas até Agosto/13	Encaminhados Acumulados até Agosto/13	Egressos Colocados até Agosto/13	Colocados X Nº de Vagas Ofertadas (%)
Turismo, Hospitalidade e Lazer	1.739	3.877	718	41,29
Gestão e Negócios	771	1.852	151	19,58
Ambiente e Saúde	722	1.614	491	68,01
Informação e Comunicação	80	200	13	16,25
Produção Cultural e Design	81	259	18	22,22
Infraestrutura	79	209	18	22,78
Des. Educacional e Social	17	85	5	29,41
<b>Total</b>	<b>3.489</b>	<b>8.096</b>	<b>1.414</b>	<b>40,53</b>

## Encaminhamento e Colocação de Egressos ao Mercado de Trabalho por Unidade de Educação Profissional

Unidades Educacionais	Egressos Encaminhados			Egressos Colocados			
	Emprego	Prest. Serv.	Total	Emprego	Prest. Serv.	Estágio	Total
Unidade de Hotelaria e Turismo	348	124	472	12	88	0	100
Faculdade SENAC	60	25	85	1	0	2	3
Unidade de Educação Profissional do Recife/SENAC Centro	180	15	195	7	8	0	15
Unidade de Imagem Pessoal	168	42	210	1	33	0	34
Unidade de Tecnologia do Varejo	52	9	61	0	2	0	2
Unidade de Tecnologia da Informação e Comunicação	36	3	39	0	0	0	0
Unidade de Idiomas SENAC	23	6	29	0	1	0	1
Unidade de Educação Profissional de Paulista	11	27	38	8	27	0	35
Unidade de Educação Profissional de Petrolina	15	17	32	11	17	0	28
Unidade de Educação Profissional de Caruaru	28	0	28	1	0	0	1
Unidade de Educação Profissional de Garanhuns	9	0	9	2	0	0	2
Unidade de Educação Profissional de Vitória de Santo Antão	28	0	28	0	0	0	0
<b>Total</b>	<b>958</b>	<b>268</b>	<b>1.226</b>	<b>43</b>	<b>176</b>	<b>2</b>	<b>221</b>

# Total de Alunos

**8.039**

- Novas Matrículas

**26.312**

- Alunos em processo – mês anterior

**34.351**

- Total de alunos

**5.620**

- Concluintes no mês

**2.535**

- Desistências, evasões, trancamentos e reprovações

**8.155**

- Matrículas finalizadas

**26.196**

- Matrículas em processo