



DESEMPENHO OPERACIONAL

Agosto / 2015

Regionalização - Municípios Atendidos até Agosto/2015: 96

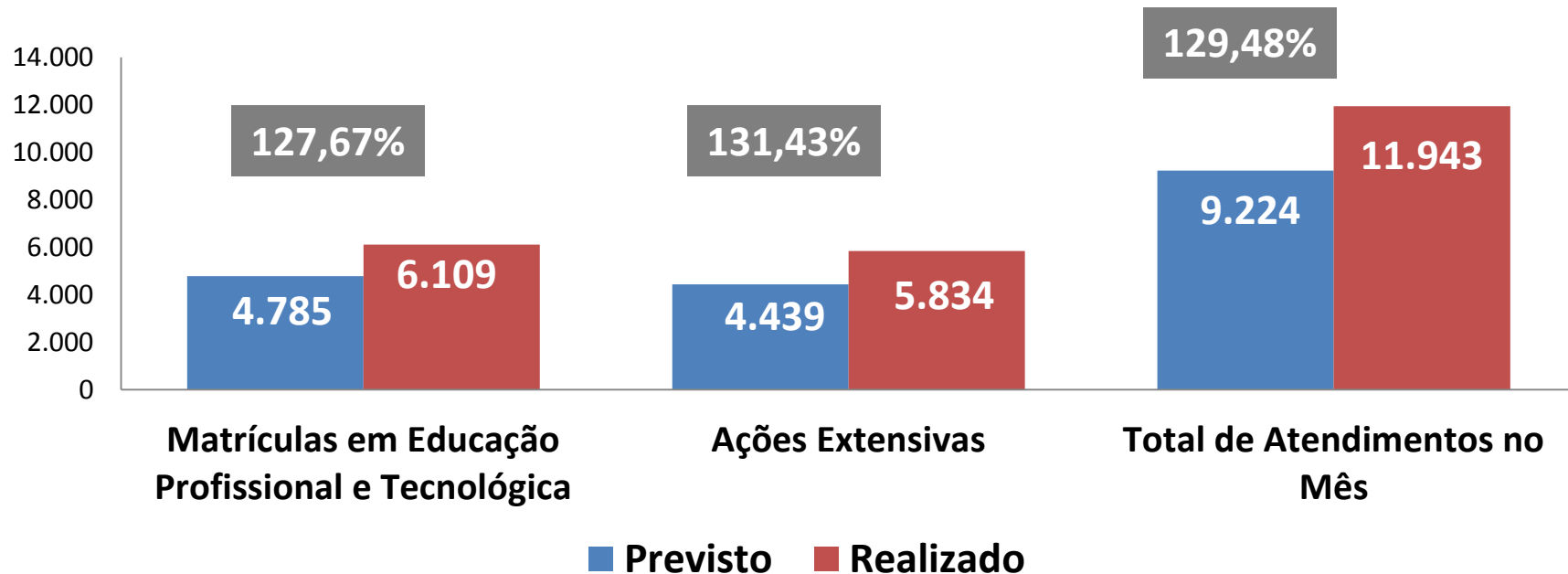


 Unidades

 Postos Avançados

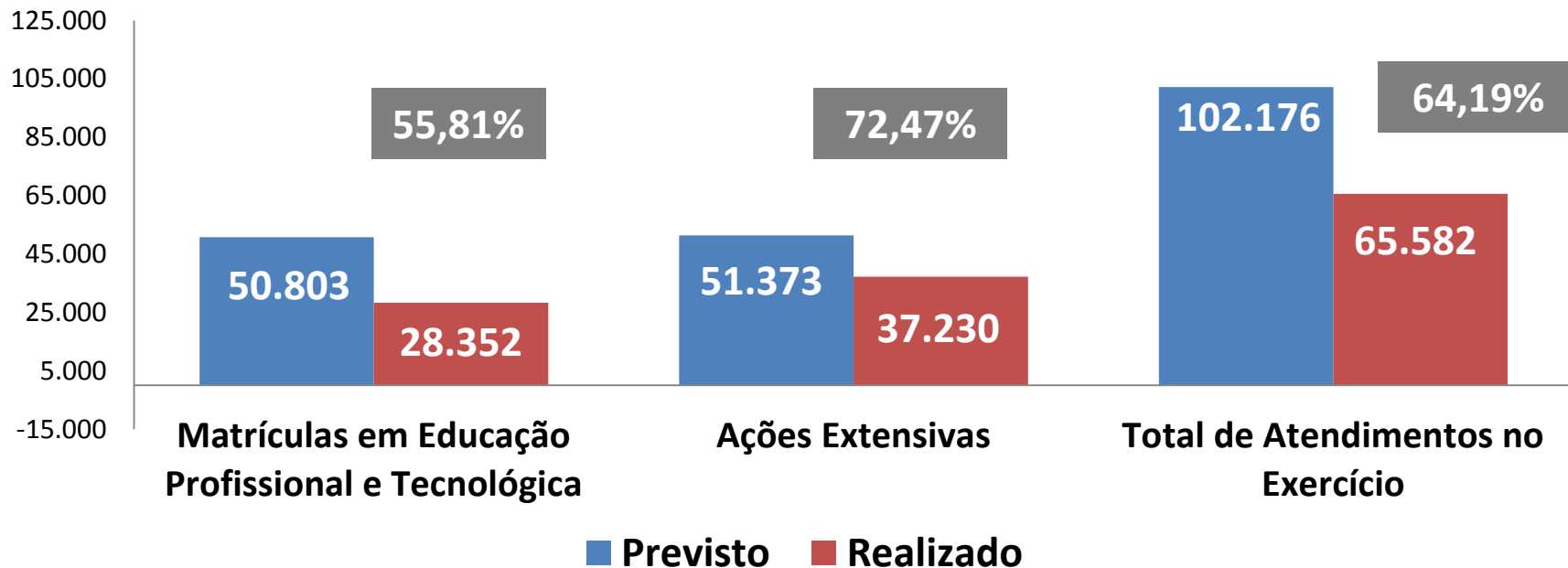
Agosto / 2015

Atendimentos Previstos x Realizados (em agosto/2015)



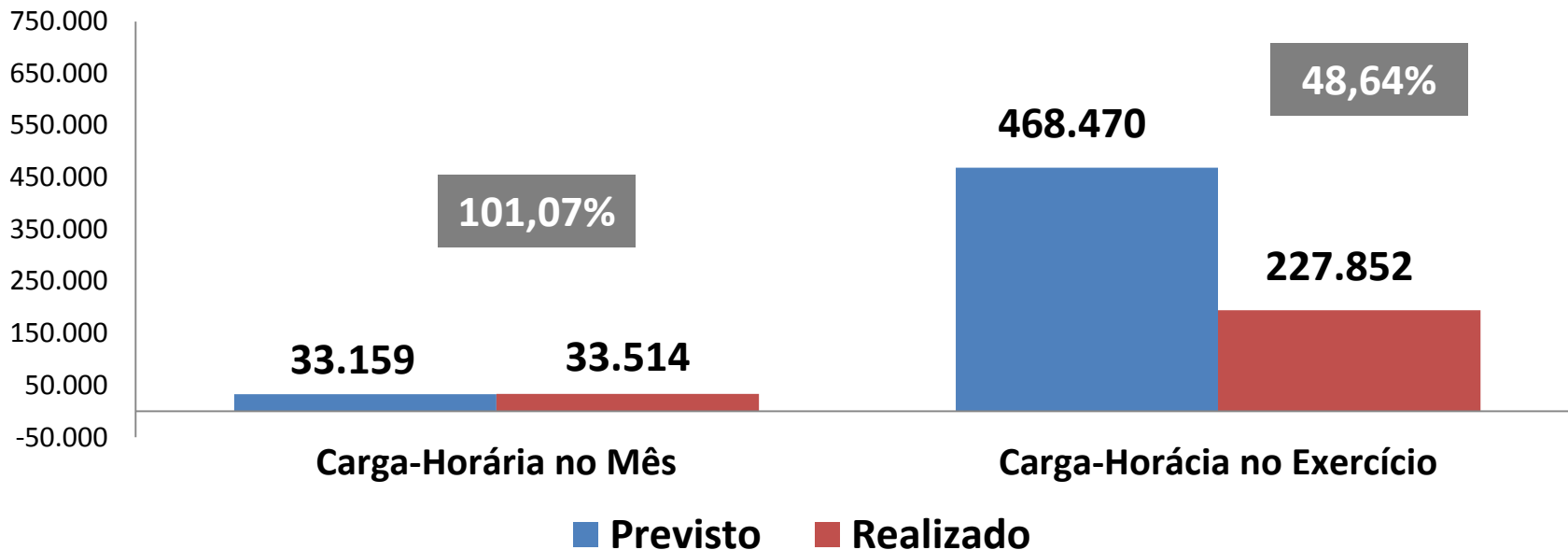
Agosto / 2015

Atendimentos Previstos no Exercício x Realizados (até agosto/2015)



Agosto / 2015

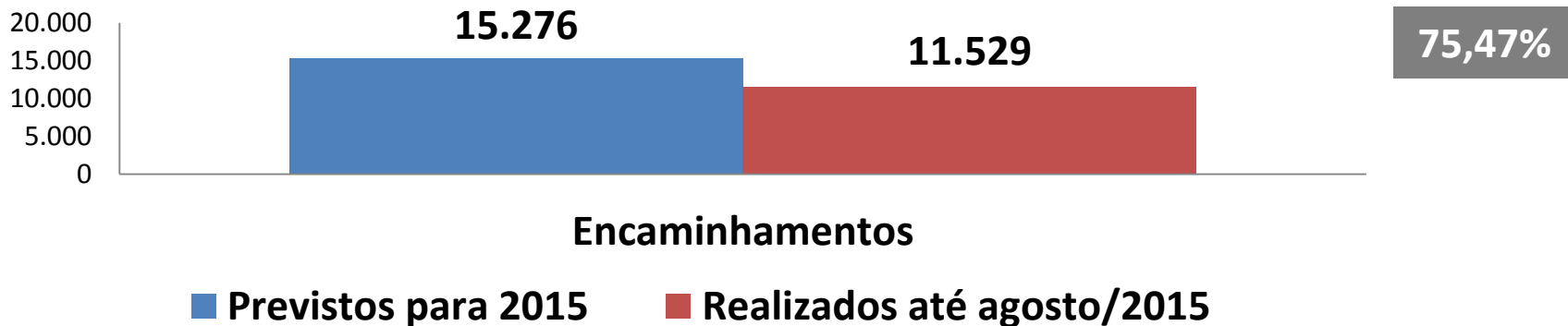
Horas-aula Ministradas em Agosto e Acumuladas no Exercício (Previstas x Realizadas)



Agosto / 2015

Encaminhamento de Egressos ao Mercado de Trabalho (em agosto/2015)

Nº de Vagas Ofertadas	Egresso Encaminhados (Agosto/15)	Egressos Colocados (Agosto/15)	% dos Egressos Colocados em Relação às Vagas Ofertadas
443	1.138	106	23,93%



Agosto / 2015

Encaminhamentos de Egressos ao Mercado de Trabalho por Eixo Profissional no Exercício (até agosto/2015)

Eixo Profissional	Nº de Vagas Ofertadas e Acumuladas	Encaminhados Acumulados	Egressos Colocados	Colocados x Nº de Vagas Ofertadas (%)
Turismo, Hospitalidade e Lazer	2.032	5.491	432	21,26
Gestão e Negócios	908	2.312	94	10,36
Ambiente e Saúde	1.030	2.658	251	24,37
Produção Cultural e Design	136	359	30	22,06
Informação e Comunicação	161	328	9	5,59
Infraestrutura	90	264	11	12,23
Des. Educacional e Social	36	105	1	2,78
Segurança	4	12	0	0,00
Total	4.397	11.529	828	18,84 %

Total de Alunos – Agosto/2015

Novas matrículas	6.109		
Alunos em processo (mês anterior)	12.165		
Total de alunos	18.274		
Concluintes no mês	3.361		
Desistências, evasões, trancamentos e reprovações	362*		
	99 (PSG)*	20 (PRONATEC)*	243 (COMERCIAL/DR)*
Matrículas em processo	14.551		

Investimentos em Capacitação (em agosto/2015)

Total de treinamentos individuais realizados: **18**

Investimento total: **R\$ 46.390,34**