



DESEMPENHO OPERACIONAL



Agosto / 2016

Regionalização – Municípios Atendidos até Agosto/2016: 91



 **Unidades**

 **Postos Avançados**

Agosto / 2016

Total de municípios: 185 | Meta de atendimento: 113

Mata Norte – Municípios Atendidos até Agosto/2016: 19



Recife

Paulista

Vitória de Santo Antão

Olinda

Goiana

Itamaracá

Igarassu

Tracunhaém

Paudalho

Camaragibe

Araçoiaba

Carpina

Fernando de Noronha

Timbaúba

Abreu e Lima

Glória do Goitá

Itambé

Chã de Alegria

Moreno

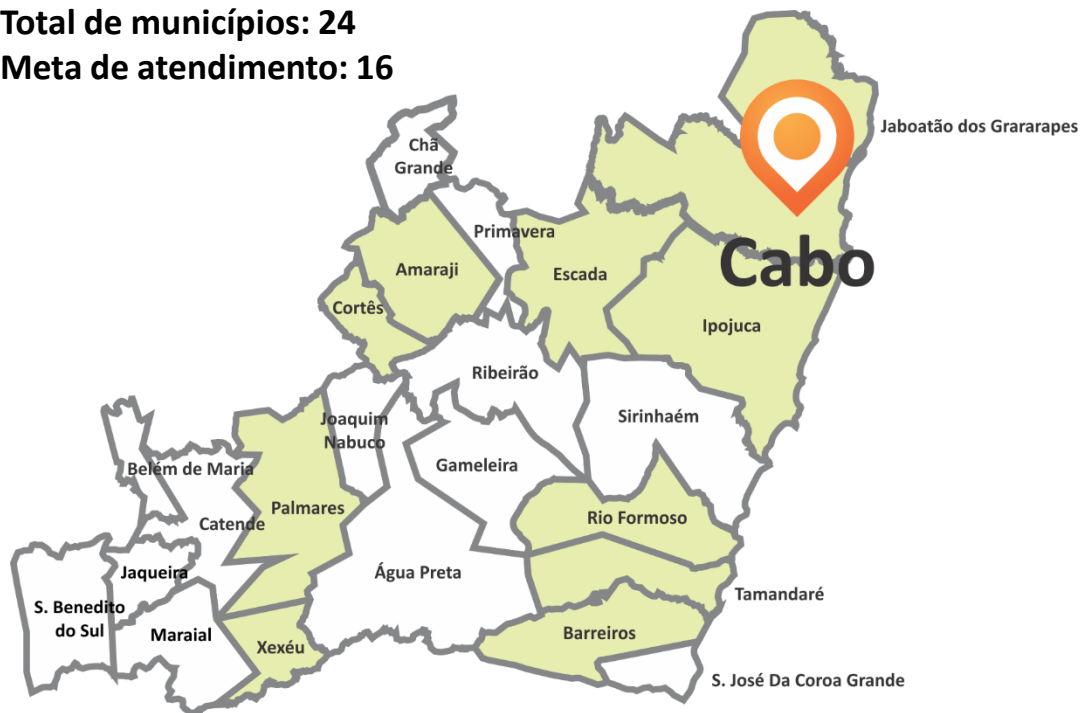
Total de municípios: 33

Meta de atendimento: 26

Agosto / 2016

Mata Sul – Municípios Atendidos em até Agosto/2016: 11

Total de municípios: 24
Meta de atendimento: 16



Cabo de Santo Agostinho

Jaboatão dos Guararapes

Palmares

Ipojuca

Tamandaré

Rio Formoso

Escada

Barreiros

Xexéu

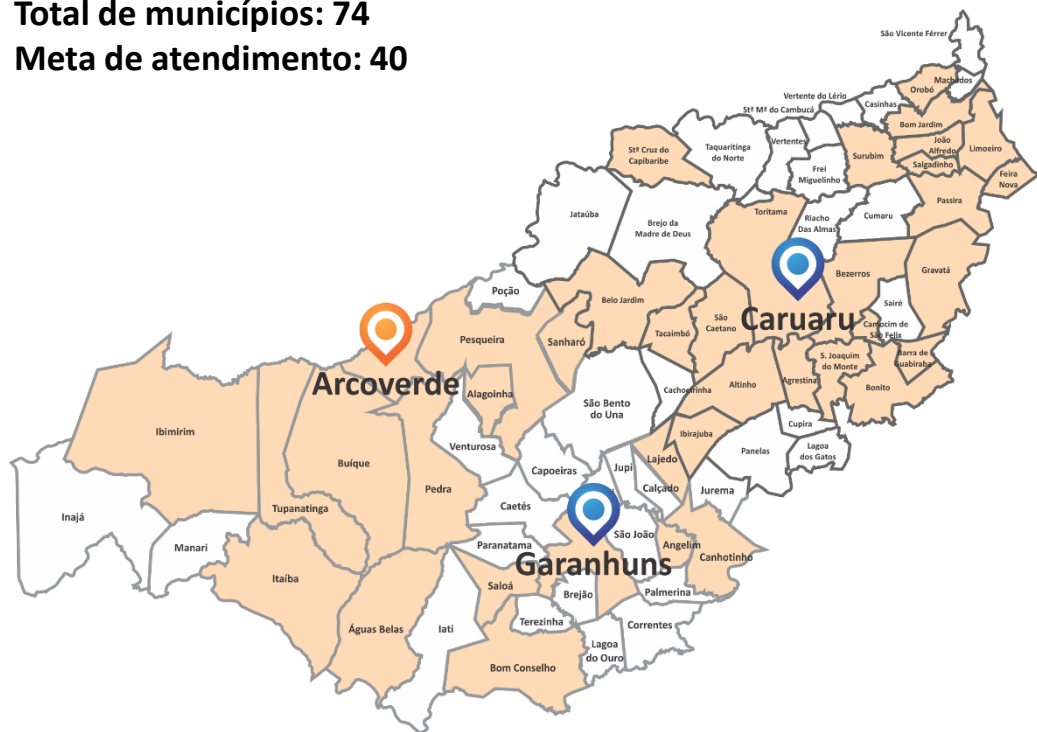
Cortês

Amaraji

Agosto / 2016

Agreste – Municípios Atendidos até Agosto/2016: 39

Total de municípios: 74
Meta de atendimento: 40



Caruaru

Garanhuns

Arcoverde

Tupanatinga

Alagoinha

Pesqueira

Canhotinho

Altinho

Agrestina

Passira

João Alfredo

Bom Jardim

Angelim

Saloá

Sanharó

São Caetano

St^a Cruz do Capibaribe

Belo Jardim

Tacaimbó

Bezerros

Bonito

Gravatá

Surubim

Orobó

Barra de Guabiraba

Lajedo

Bom Conselho

Buíque

Taquaritinga do Norte

Itaíba

Pedra

Águas Belas

Camocim de São Felix

Feira Nova

São Joaquim do Monte

Limoeiro

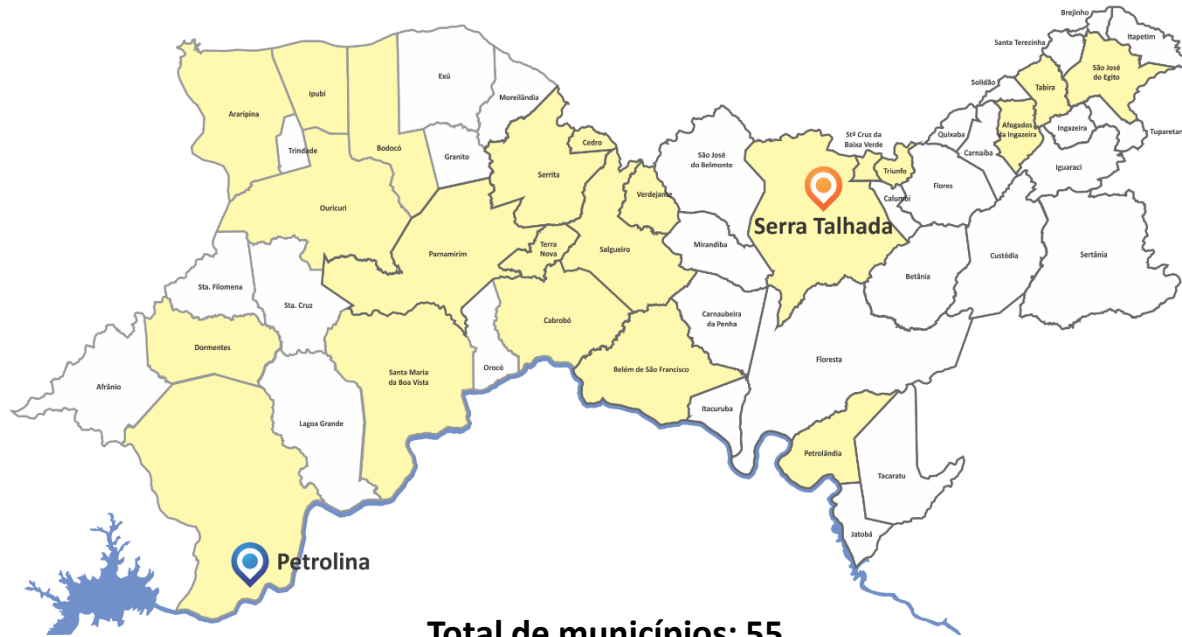
Salgadinho

Ibimirim

Ibirajuba

Agosto / 2016

Sertão – Municípios Atendidos até Agosto/2016: 22



Total de municípios: 55
Meta de atendimento: 31

Petrolina

Serra Talhada

Salgueiro

Araripina

Ouricuri

Bodocó

Belém do São Francisco

Cedro

Parnamirim

Serrita

Dormentes

Santa M^a da Boa Vista

Afogados da Ingazeira

Petrolândia

Triunfo

Verdejantes

Terra Nova

Tabira

São José do Egito

Ipubi

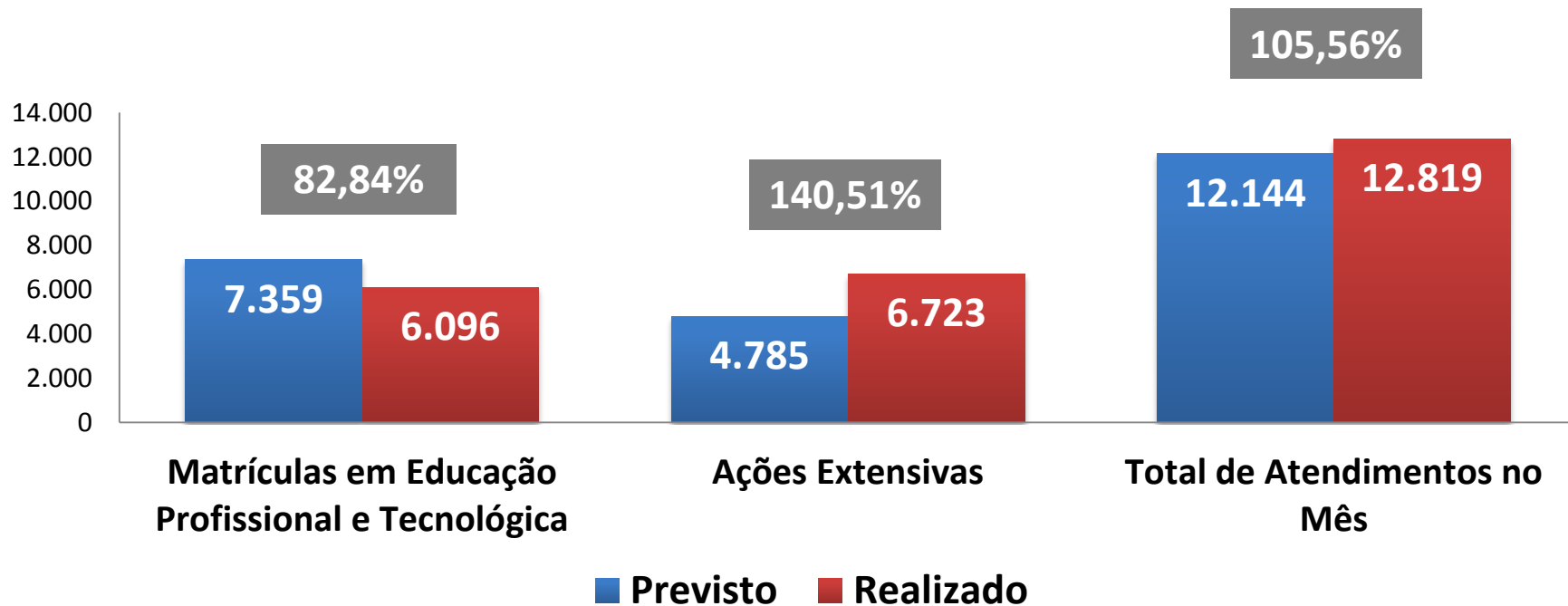
Cabrobó

St^a Cruz da Baixa Verde

Tabira

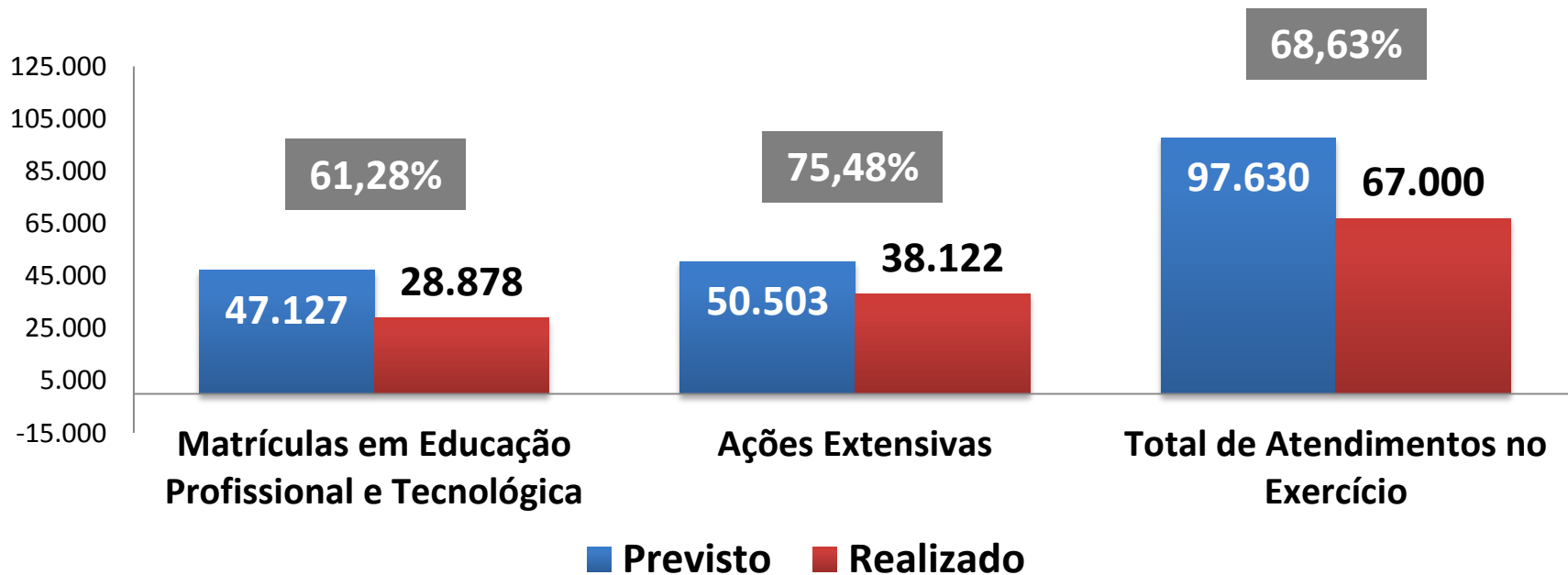
Agosto / 2016

Atendimentos Previstos x Realizados (em agosto/2016)



Agosto / 2016











Atendimentos Previstos no Exercício x Realizados (até ago/2016)



Agosto / 2016

Varição das Matrículas por Tipo de Curso

Acumulado de Janeiro a Agosto (2015 x 2016)

Tipo	Varição	2015	2016
Aperfeiçoamento	1,3% 	6.556	6.638
Aprendizagem	 -16%	3.345	2.807
Qualificação Profissional	4% 	3.909	4.064
Habilitação Técnica	25% 	401	503
Programas Instrumentais	0,4% 	11.260	11.304
Programas Socioculturais	 -28%	743	531
Programas Socioprofissionais	25% 	2.095	2.620
Graduação	0,2% 	417	418
Pós-graduação	 -6,5%	31	29
Extensão	100% 	0	38

Varição das Matrículas por Segmento

Acumulado de Janeiro a Agosto (2015 x 2016)

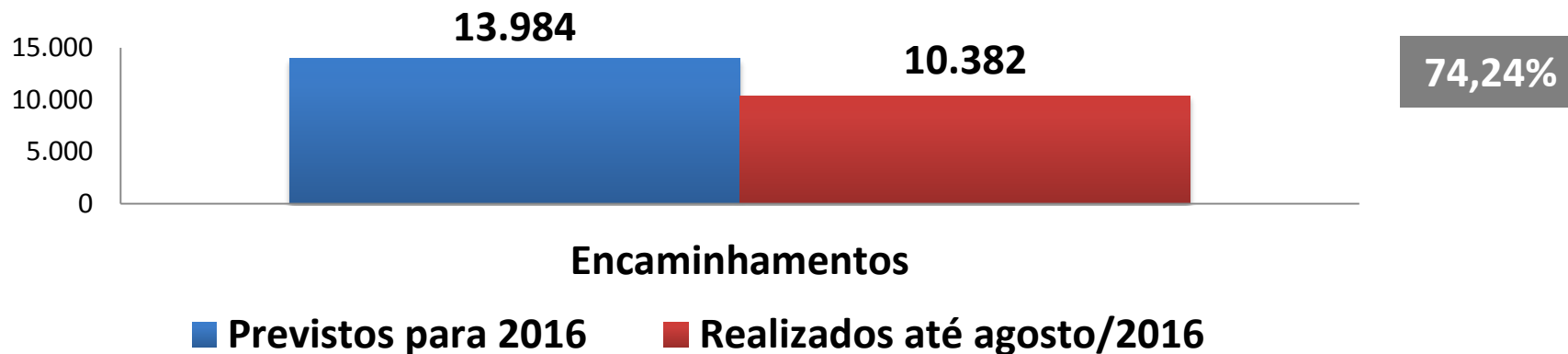
Segmento	Variação		2015	2016
Beleza	17%	↑	2.556	2.989
Meio Ambiente	190%	↑	21	61
Saúde	↓ -33%		1.523	1.024
Educacional	197%	↑	30	89
Idiomas	1%	↑	9.908	9.978
Gestão	↓ -12%		2.465	2.158
Comércio	↓ -8%		5.361	4.912
Turismo	16%	↑	2.607	3.020
Hospitalidade	95%	↑	91	238
Informática	2%	↑	2.055	2.099
Cons. Zeladoria	236%	↑	22	74
Moda	22%	↑	377	459
Design	↓ -28%		606	434
Comunicação	71%	↑	218	373
Artes	↓ -7%		197	183
Segurança	↓ -35%		51	33
Produção de Alimentos	30%	↑	636	828

Total de Alunos (em agosto/2016)

Total de Alunos em Agosto	
Alunos em Processo (residuais)	9.493
Novas Matrículas (no mês)	6.096
Total de Matrículas (no mês)	15.589
Matrículas Finalizadas em Agosto	
Aprovadas	2.324
Desistências	87
Trancamentos	23
Evasões	0
Reprovações	131
Total de Matrículas Finalizadas	2.565*
	PSG: 137* PRONATEC: 37* COMERCIAL: 2.391*
Matrículas em Processo (no mês)	13.024

Encaminhamento de Egressos ao Mercado (em agosto/2016)

Nº de Vagas Ofertadas	Egresso Encaminhados (agosto/2016)	Egressos Colocados (agosto/2016)	% dos Egressos Colocados em Relação às Vagas Ofertadas
431	1.106	167	38,75



Encaminhamento de Egressos ao Mercado por Eixo Profissional (até agosto/2016)

Eixo Profissional	Nº de Vagas Ofertadas e Acumuladas	Encaminhados Acumulados	Egressos Colocados	Colocados x Nº de Vagas Ofertadas (%)
Turismo, Hospitalidade e Lazer	1.564	4.394	336	21,49
Gestão e Negócios	847	2.269	132	15,59
Ambiente e Saúde	1.074	2.688	358	33,34
Produção Cultural e Design	127	382	4	3,15
Informação e Comunicação	59	166	4	6,78
Infraestrutura	121	354	7	5,79
Des. Educacional e Social	36	117	2	5,56
Segurança	4	12	1	25,00
Total	3.832	10.382	844	22,03

Investimentos em Capacitação (em agosto/2016)




- Treinamentos individuais realizados: **139**
- Investimento: **R\$ 37.558,49**

Agosto / 2016

Inserções na Mídia e Valor Equivalente (em agosto/2016)

- Total de inserções: **147**
- Sendo transformada em espaço publicitário, a centimetragem registrada equivaleria ao custo de **R\$ 1.163.649,00**



- **TV:** Clube (3), Globo (10), Jornal (3), Tribuna (1) e Rede Estação (1)
- **Rádio:** Jornal (4), Rede Brasil (4) e CBN (1)
- **Impresso:** Jornal do Commercio (4), Folha de Pernambuco (4), Diário de Pernambuco (3) e Outros impressos (2)

Novo Prédio da Faculdade Senac

Percentual de conclusão da obra

57,54%

Investimento total, incluindo as medições, contratual, aditivos
e reajustamentos

R\$ 26.211.070,27

Destaques do Centro de Convenções Senac Caruaru

AULÃO JUNTOS
DIA 25 DE SETEMBRO AS 14H
CENTRO DE CONVENÇÕES DO SENAC CARUARU.
Garanta seu ingresso!!
(81) 9.9393-3272

DEBATE CARUARU
ELEIÇÕES
TV Jornal 2016



Non Stop Produções
Patrocinado

Quem curte o Whindersson Nunes em Caruaru levanta o braço o/ Estamos chegando na cidade no dia 22 de Outubro para fazer um show mais que incrível para vocês! E tem mais, tem **PROMOÇÃO**: Curta a nossa página e compartilhe esse post... Continuar lendo

WN 22/10 CARUARU/PE 18H
Teatro do Senac

SÁB.01.OUT
CARUARU-PE
AUDITÓRIO DO CENTRO DE CONVENÇÕES

COCEGAS NO CEREBRO

LUCAS VELOSO

VELHO CHICO



APRESENTA: **Italfiana**

Jessier Quirino
no espetáculo **solto na buaqueira**

CARUARU
08 / OUT SÁBADO
CENTRO DE CONVENÇÕES SENAC
às 20.30h

VENDA DE INGRESSOS
A partir do dia 27 de Setembro
Village Modas
Shopping Caruaru - 3701.1539
ÓTICA ATITUDE
Av. Rio Branco, 177 - 3137.5090

12 Indicado para menores de 12 anos

Realização: **ITELERAGIA CENTRAL**



21 a 23 de setembro de 2016
Centro de Convenções de Pernambuco

**EDUCAÇÃO E
TECNOLOGIA
NA ERA DO
CONHECIMENTO**



- Inscritos: **3.634**
- Estados participantes: **21 + DF**
- Municípios participantes: **184**