



DESEMPENHO OPERACIONAL

Dezembro / 2015

Regionalização - Municípios Atendidos até Dez/2015: **133**



 **Unidades**

 **Postos Avançados**

Dezembro / 2015

*185 municípios e Fernando de Noronha



Mata Norte - Municípios Atendidos até Dez/2015: **31**



Abreu e Lima
Bueno Aires
Camaragibe
Camutanga
Carpina
Goiana
Glória do Goitá
Igarassu
Itambé
Itaquitinga
Macaparana
Nazaré da Mata
Olinda
Paulista
Recife

Timbaúba
Vitória de Santo Antão
Itamaracá
São Lourenço da Mata
Tracunhaém
Araçoiaba
Fernando de Noronha
Lagoa do Itaenga
Paudalho
Itapissuma
Pombos
Vicência
Ferreiros
Moreno
Lagoa do Carro
Condado

Dezembro / 2015

*32 municípios e Fernando de Noronha

Mata Sul - Municípios Atendidos até Dez/2015: **16**

24 municípios
66,7% atendidos



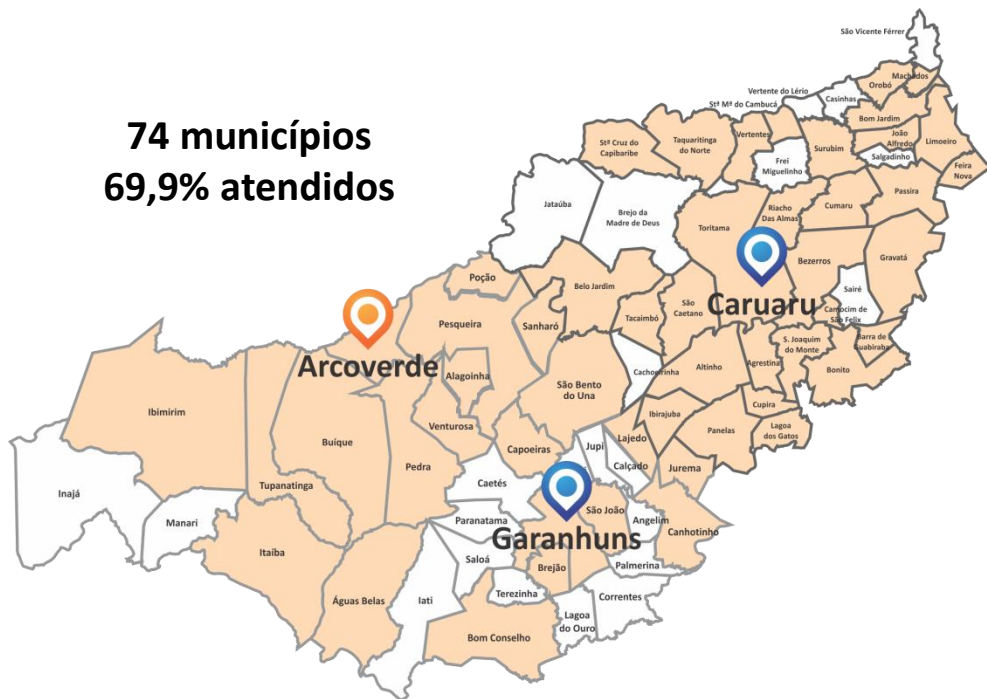
Cabo de Santo Agostinho

Jaboatão
Palmares
Barreiros
Tamandaré
Ribeirão
Escada
Ipojuca
Amaraji
Rio Formoso
Joaquim Nabuco
Primavera
São José da Coroa Grande
Sirinhaém
Xexéu
Cortês

Dezembro / 2015

Agreste - Municípios Atendidos até Dez/2015: **51**

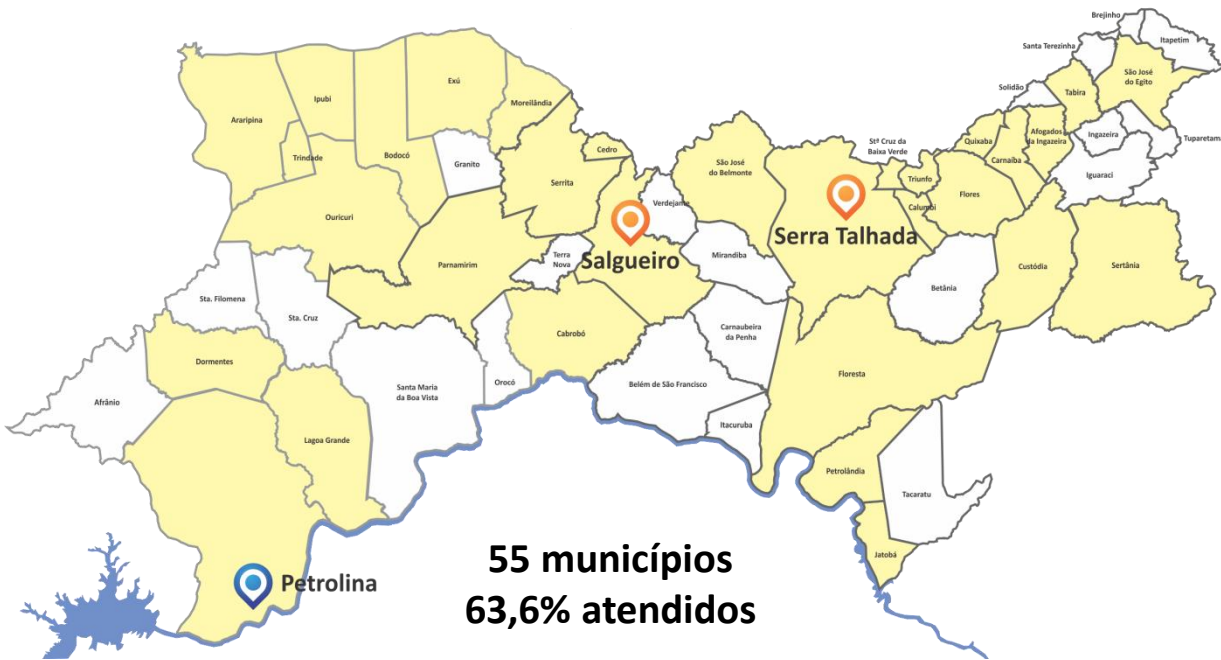
74 municípios
69,9% atendidos



Bezerros	São Caetano	Brejão
Taquaritinga	Feira Nova	Jurema
Belo Jardim	Cumaru	Pesqueira
Bom Jardim	Riacho das Almas	Sanharó
Lagoa dos Gatos	Cupira	São Bento do Una
Bonito	São Joaquim do Monte	Poção
Agrestina	Camocim de São Felix	Ibimirim
Orobó	Altinho	Tupanatinga
Passira	Barra de Guabiraba	Lajedo
Panelas	Ibirajuba	Arcoverde
João Alfredo	Vertentes	Garanhuns
Limoeiro	Surubim	Venturosa
Sta. Cruz do Capibaribe	Santa M ^a do Cambucá	Itaíba
Caruaru	Alagoinha	Buíque
Tacaimbó	Águas Belas	São João
Machados	Bom Conselho	Capoeiras
Gravatá	Canhotinho	

Dezembro / 2015

Sertão - Municípios Atendidos até Dez/2015: 35



Salgueiro

Serrita

Serra Talhada

Santa Cruz da Baixa Verde

Triunfo

Tabira

São José do Belmonte

Carnaíba

Afogados da Ingazeira

Calumbi

Flores

São José do Egito

Sertânia

Floresta

Jatobá

Petrolândia

Sertânia

Cedro

Parnamirim

Custódia

Quixaba

Ouricuri

Bodocó

Lagoa Grande

Trindade

Moreilândia

Araripina

Exú

Petrolina

Ibubi

Cabrobó

Santa Cruz da Venerada

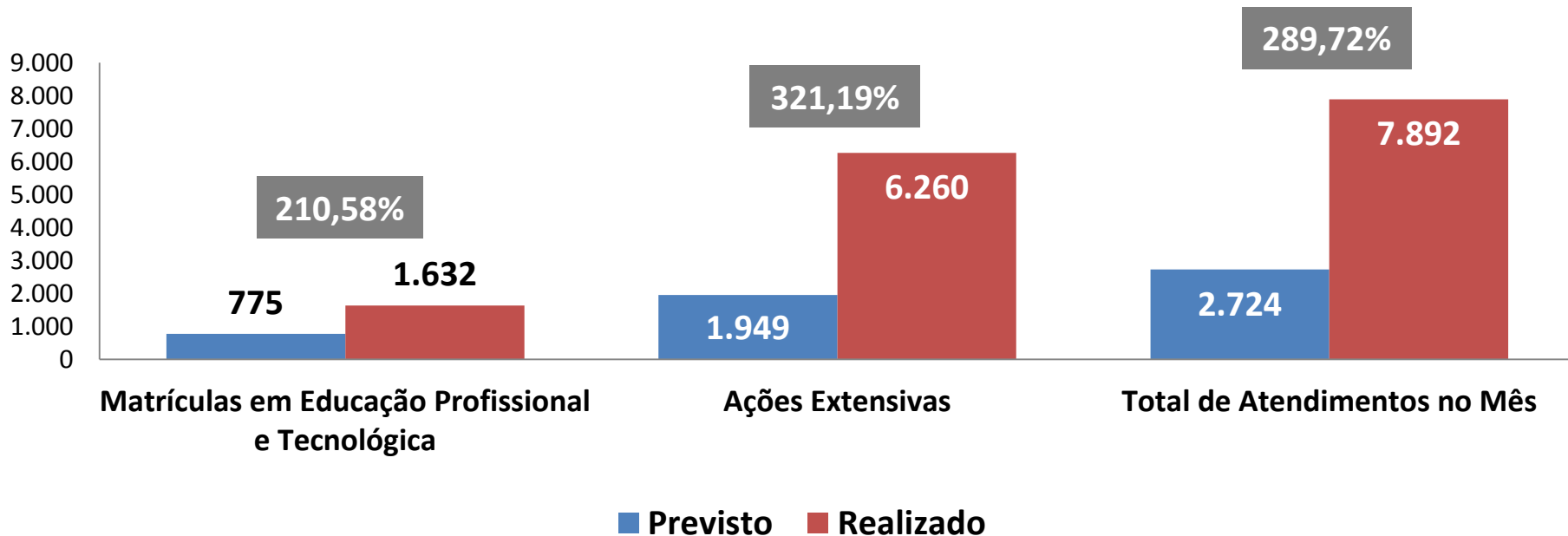
Dormentes

Belém de São Francisco

Santa Maria da Boa Vista

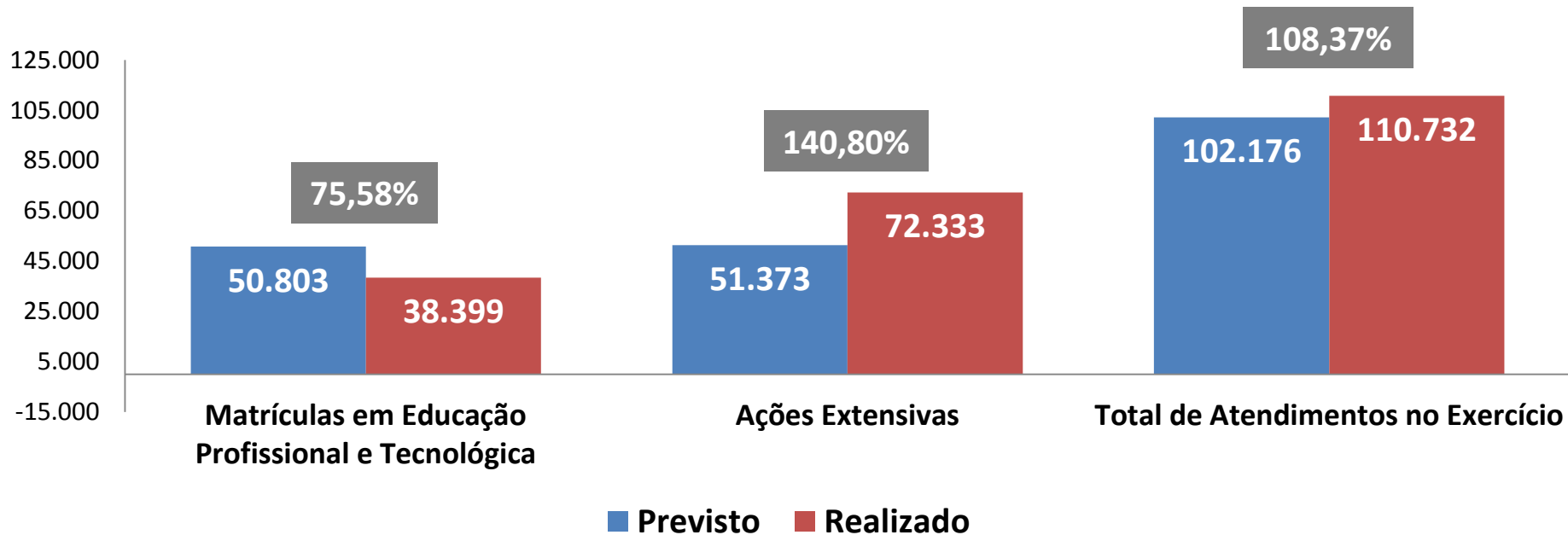
Dezembro / 2015

Atendimentos Previstos x Realizados (em dezembro/2015)



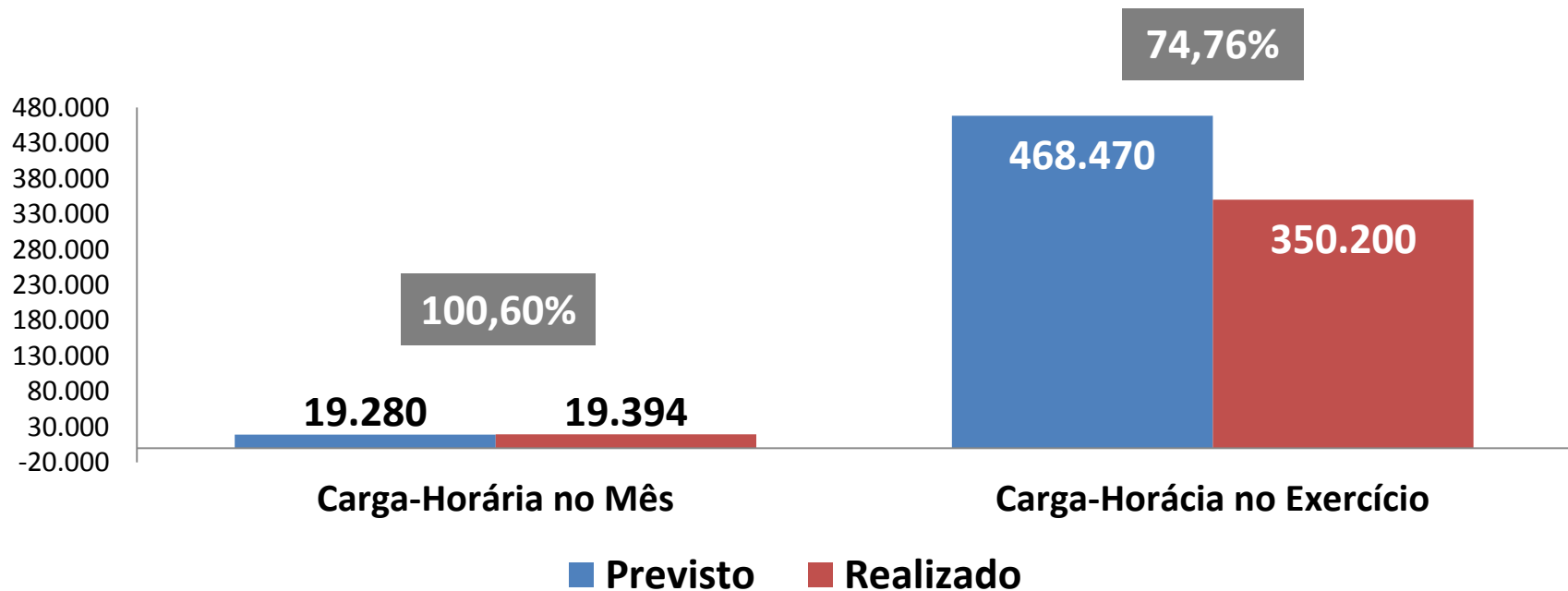
Dezembro / 2015

Atendimentos Previstos no Exercício x Realizados (até dezembro/2015)



Dezembro / 2015

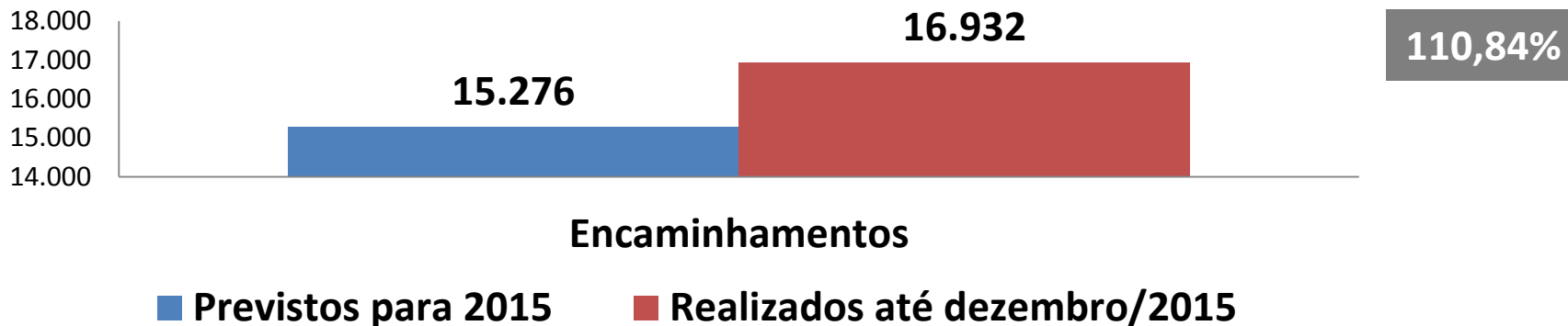
Horas-aula Ministradas em Dezembro e Acumuladas no Exercício (Previstas x Realizadas)



Dezembro / 2015

Encaminhamento de Egressos ao Mercado de Trabalho (em dezembro/2015)

Nº de Vagas Ofertadas	Egresso Encaminhados (dezembro/15)	Egressos Colocados (dezembro/15)	% dos Egressos Colocados em Relação às Vagas Ofertadas
663	1.745	172	25,95



Dezembro / 2015

Encaminhamentos de Egressos ao Mercado de Trabalho por Eixo Profissional no Exercício (até dezembro/2015)

Eixo Profissional	Nº de Vagas Ofertadas e Acumuladas	Encaminhados Acumulados	Egressos Colocados	Colocados x Nº de Vagas Ofertadas (%)
Turismo, Hospitalidade e Lazer	3.036	8.255	758	24,97
Gestão e Negócios	1.381	3.564	116	8,40
Ambiente e Saúde	1.421	3.588	410	28,86
Produção Cultural e Design	181	489	30	16,58
Informação e Comunicação	205	457	12	5,86
Infraestrutura	138	407	13	9,42
Des. Educacional e Social	51	148	1	1,96
Segurança	8	24	0	0,00
Total	6.421	16.932	1.340	20,87

Total de Alunos – Dezembro/2015

Alunos em processo (mês anterior)	15.233		
Novas matrículas	1.632		
Total de alunos	16.865		
Concluintes no mês	4.833		
Desistências (711), evasões (117) e reprovações (601)	1.429*		
	85 (PSG)*	22 (PRONATEC)*	1.322 (COMERCIAL/DR)*
Matrículas em processo	10.603		

Obs.: O fechamento de semestre da UIS, sempre traz valores maiores nesse quadro, comparando aos outros meses (**UIS - 2.456 aprovados, 509 desistências, 21 evasões e 461 reprovações**).

Investimentos em Capacitação (em dezembro e até dezembro/2015)

Em dezembro:

- Treinamentos individuais realizados: **52**
- Investimento: **R\$ 17.211,00**

Até dezembro:

- Treinamentos individuais realizados: **682**
- Investimento: **R\$ 537.777,41**

