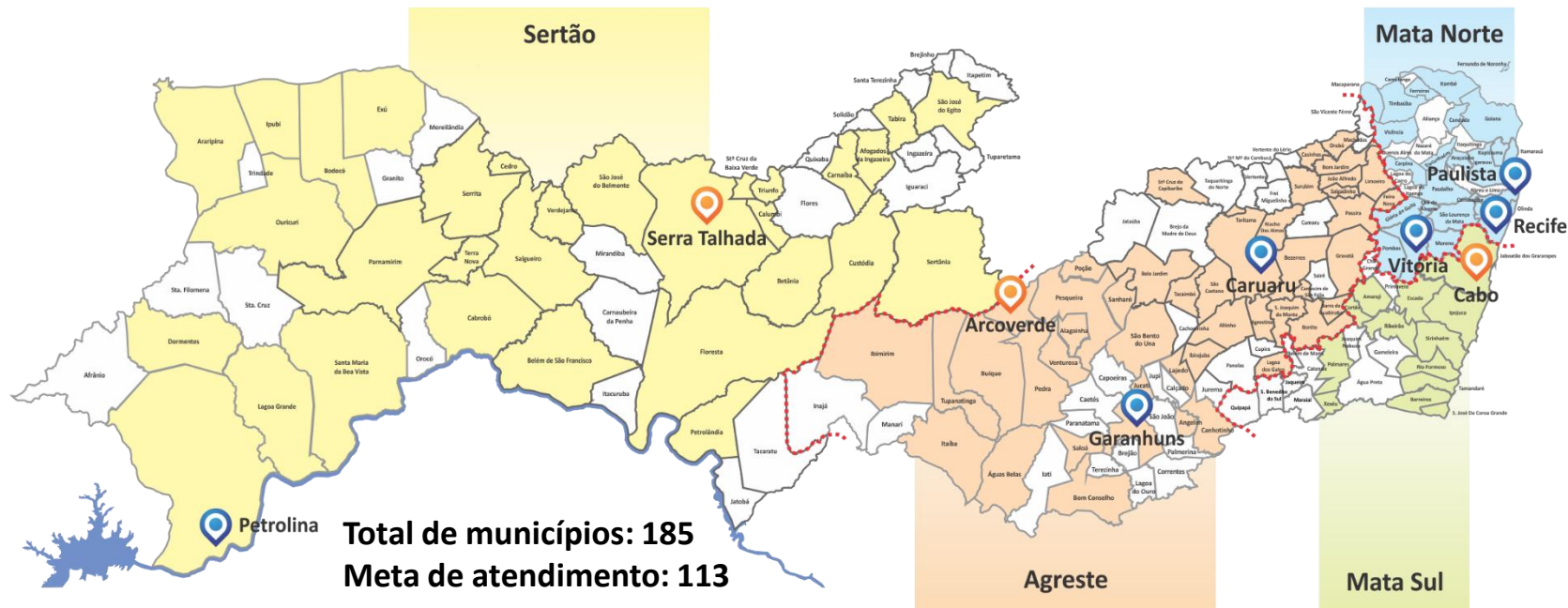




# DESEMPENHO OPERACIONAL

Dezembro / 2016

# Regionalização – Municípios Atendidos até Dez/2016: 120



Dezembro / 2016

# Mata Norte – Municípios Atendidos até Dezembro/2016: 27



Recife

Paulista

Vitória de Santo Antão

Olinda

Goiana

Itamaracá

Igarassu

Tracunhaém

Paudalho

Camaragibe

Araçoiaba

Carpina

Fernando de Noronha

Timbaúba

Abreu e Lima

Glória do Goitá

Itambé

Chã de Alegria

Moreno

Macaparana

Itapissuma

São Lourenço da Mata

Condado

Ferreiros

Vicência

Pombos

Lagoa do Carro

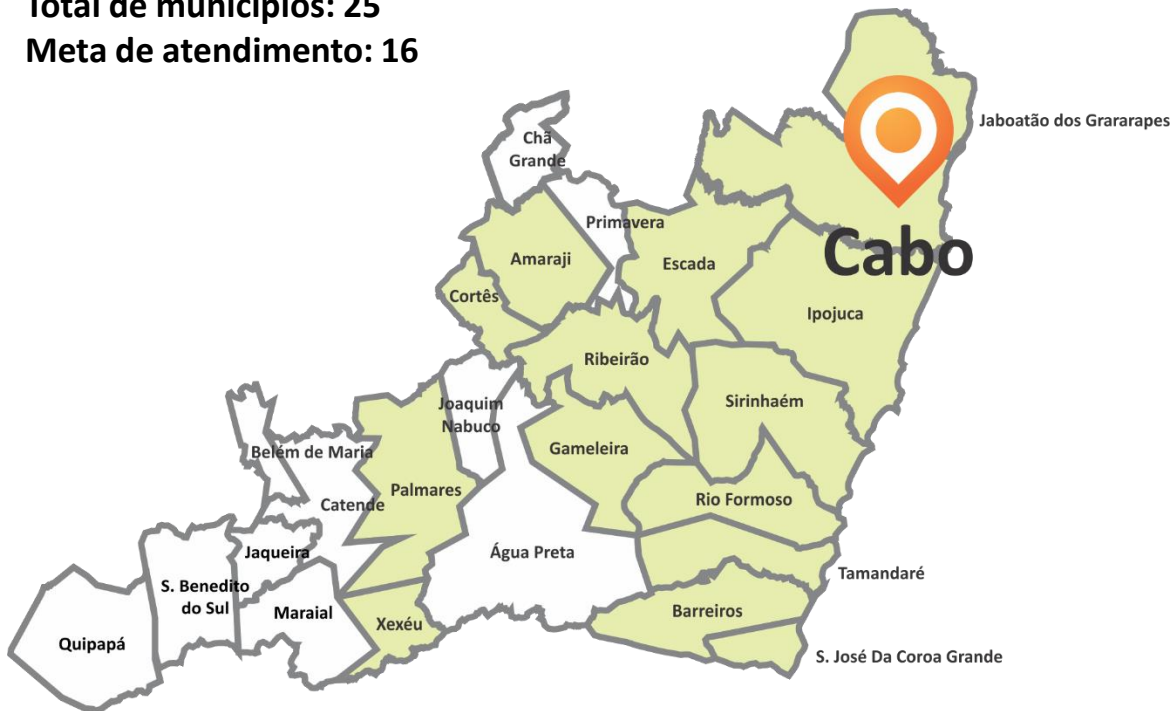
Total de municípios: 33

Meta de atendimento: 26

Dezembro / 2016

# Mata Sul – Municípios Atendidos em até Dezembro/2016: 15

Total de municípios: 25  
Meta de atendimento: 16



## Cabo de Santo Agostinho

Jaboatão dos Guararapes

Palmares

Ipojuca

Tamandaré

Rio Formoso

Escada

Barreiros

Xexéu

Cortês

Amaraji

Sirinhaém

São José da Coroa Grande

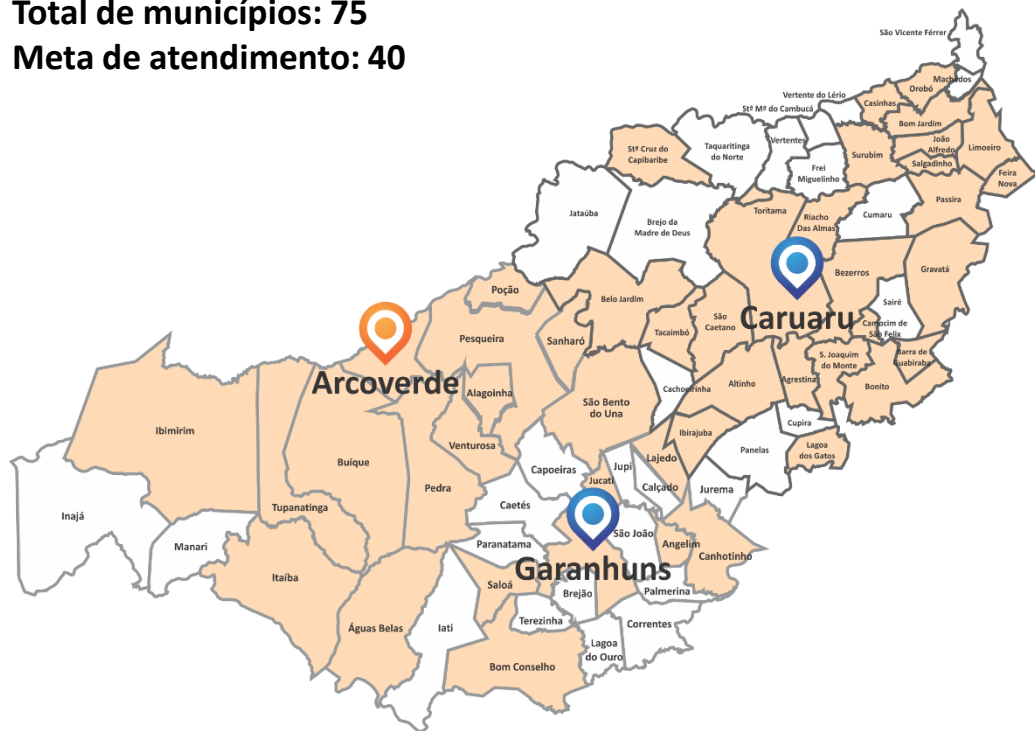
Ribeirão

Gameleira

Dezembro / 2016

# Agreste – Municípios Atendidos até Dezembro/2016: 47

Total de municípios: 75  
Meta de atendimento: 40



Caruaru

Garanhuns

Arcoverde

Tupanatinga

Alagoinha

Pesqueira

Canhotinho

Altinho

Agrestina

Passira

João Alfredo

Bom Jardim

Angelim

Saloá

Sanharó

São Caetano

Stª Cruz do Capibaribe

Belo Jardim

Tacaimbó

Bezerros

Bonito

Gravatá

Surubim

Orobó

Barra de Guabiraba

Lajedo

Bom Conselho

Buíque

Taquaritinga do Norte

Itaíba

Pedra

Águas Belas

Camocim de São Felix

Feira Nova

São Joaquim do Monte

Limoeiro

Salgadinho

Ibimirim

Ibirajuba

Lagoa dos Gatos

São Bento do Una

Riacho das Almas

Venturosa

Poção

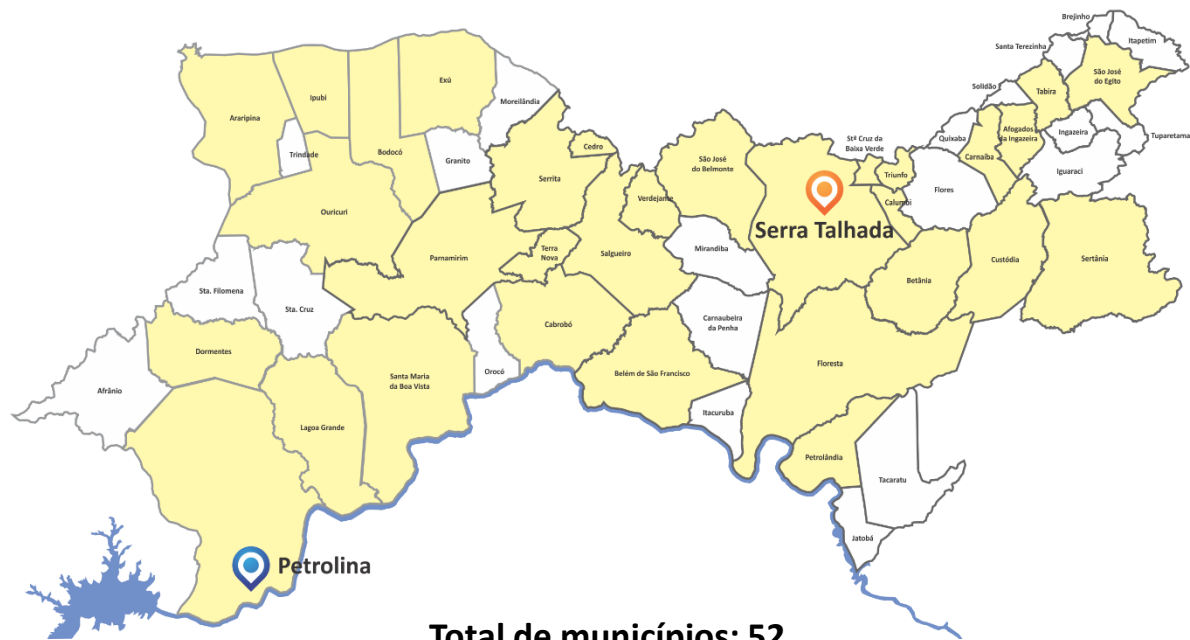
Casinhas

Jucati

Toritama

Dezembro / 2016

# Sertão – Municípios Atendidos até Dezembro/2016: 31



**Total de municípios: 52**  
**Meta de atendimento: 31**

**Petrolina**

**Serra Talhada**

Salgueiro

Araripina

Ouricuri

Bodocó

Belém do São Francisco

Cedro

Parnamirim

Serrita

Dormentes

Santa M<sup>a</sup> da Boa Vista

Afogados da Ingazeira

Petrolândia

Triunfo

Verdejantes

Terra Nova

Tabira

São José do Egito

Ipubi

Cabrobó

St<sup>a</sup> Cruz da Baixa Verde

Tabira

Floresta

Calumbi

São José do Belmonte

Carnaíba

Lagoa Grande

Betânia

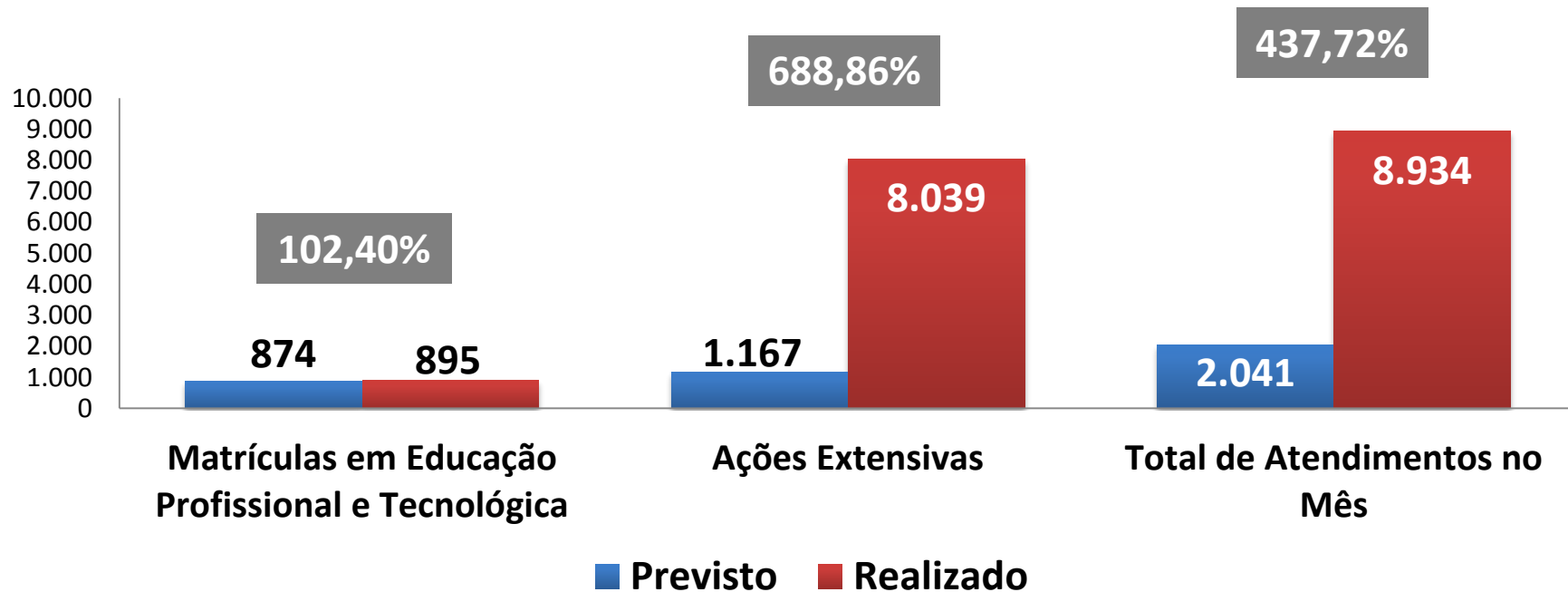
Custódia

Exú

Sertânia

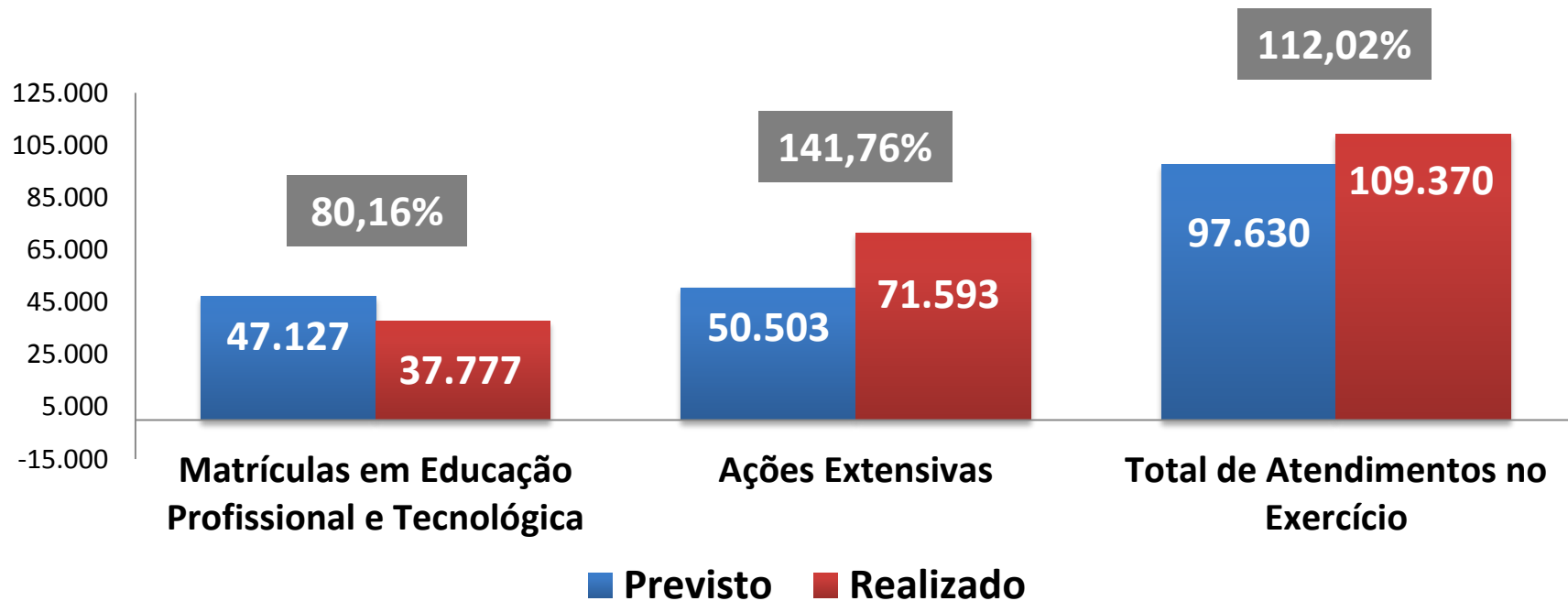
Dezembro / 2016

# Atendimentos Previstos x Realizados (em dezembro/2016)



Dezembro / 2016

# Atendimentos Previstos x Realizados (até dezembro/2016)














Dezembro / 2016



# Varição das Matrículas por Tipo de Curso

## Acumulado de Janeiro a Dezembro (2015 x 2016)

Tipo	Varição	2015	2016
Aprendizagem	 -19,07	4.614	3.734
Qualificação Profissional	 -10,01	5.932	5.338
Aperfeiçoamento	 -6,15	10.358	9.721
Programas Socioprofissionais	42,37 	3.609	5.138
Programas Socioculturais	 -26,79	1101	806
Programas Instrumentais	0,45 	11.807	11.860
Habilitação Técnica	28,20 	500	641
Esp. Técnica Nível Médio	100% 	0	22
Graduação	4,26 	423	441
Pós-graduação	 -30,91	55	38
Extensão	100% 	0	38

# Varição das Matrículas por Segmento

## Acumulado de Janeiro a Dezembro (2015 x 2016)

Segmento	Varição		2015	2016
Beleza	7,21	↑	4.104	4.400
Meio Ambiente	13,73	↑	284	323
Saúde	↓ -24,56		2.146	1.619
Educacional	4,17	↑	96	100
Idiomas	0,55	↑	10.009	10.064
Comércio	↓ -15,75		3.555	2.995
Gestão	↓ -12,11		7.567	6.651
Hospitalidade	1,15	↑	4.075	4.122
Turismo	182,11	↑	123	347
Informática	↓ -4,26		2.863	2.741
Conservação e Zeladoria	↓ -8,82		102	93
Artes	71,93	↑	595	1.023
Comunicação	↓ -27,82		859	620
Design	84,48	↑	290	535
Moda	66,47	↑	331	551
Segurança (do trabalho)	23,53	↑	51	63
Produção de Alimentos	13,42	↑	1349	1.530

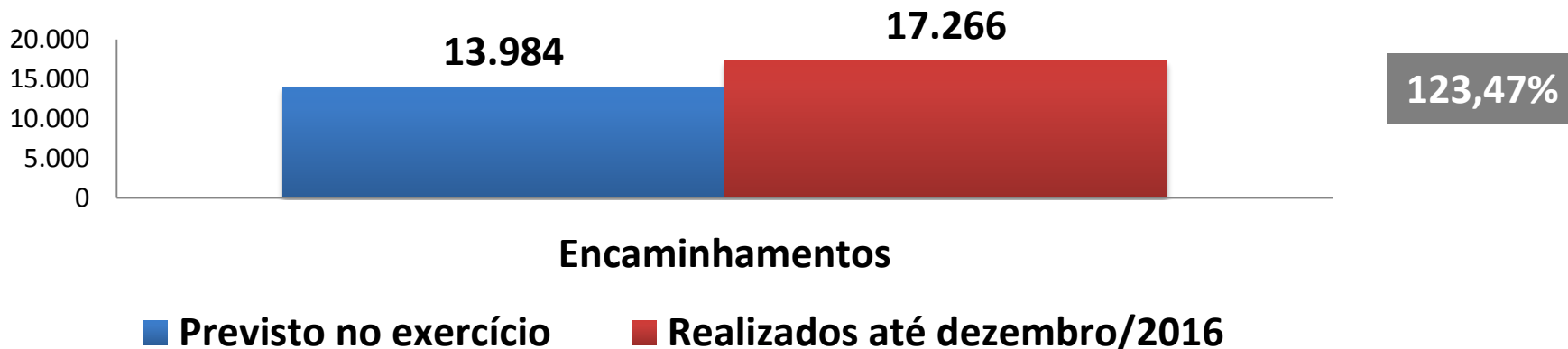
# Total de Alunos (em Dezembro/2016)

Total de Alunos em Dezembro	
Alunos em Processo (residuais)	12.027
Novas Matrículas (no mês)	895
Total de Matrículas (no mês)	12.922
Matrículas Finalizadas em Dezembro	
Aprovadas	5.381
Desistências	86
Trancamentos	0
Evasões	754
Reprovações	606
Total de Matrículas Finalizadas	6.827*
	PSG: 84*   PRONATEC: 112*   COMERCIAL: 6.631*
Matrículas em Processo (no mês)	6.095

Houve ajuste do sistema acadêmico com a inserção de 14 matrículas em processo para o mês de referência Dezembro

# Encaminhamento de Egressos ao Mercado (em Dezembro/2016)

Nº de Vagas Ofertadas (Dezembro/2016)	Egresso Encaminhados (Dezembro/2016)	Egressos Colocados (Dezembro/2016)	% dos Egressos Colocados em Relação às Vagas Ofertadas
656	1.424	294	44,81%



# Encaminhamento de Egressos ao Mercado por Eixo Profissional (até Dezembro/2016)

Eixo Profissional	Nº de Vagas Ofertadas e Acumuladas	Encaminhados Acumulados	Egressos Colocados	Colocados x Nº de Vagas Ofertadas (%)
Turismo, Hospitalidade e Lazer	2.818	7.473	759	26,9%
Gestão e Negócios	1.457	3.976	297	20,4%
Ambiente e Saúde	1.757	4.187	627	35,7%
Produção Cultural e Design	204	608	9	4,4%
Informação e Comunicação	101	283	15	14,9%
Infraestrutura	186	536	7	3,8%
Des. Educacional e Social	58	137	5	8,6%
Segurança (do trabalho)	21	66	3	14,3%
Total	6.602	17.266	1.722	26,1%

# Investimentos em Capacitação (em dezembro/2016)




- Treinamentos individuais realizados: **34**
- Investimento: **R\$ 15.828,67**

Dezembro / 2016

# Inserções na Mídia e Valor Equivalente (em outubro/2016)

- Total de inserções: **97**
- Sendo transformada em espaço publicitário, a centimetragem registrada equivaleria ao custo de **R\$ 1.128.274,00**



- **TV:** Clube (3), Jornal (3), Grande Rio (1) e Tribuna (1)
- **Rádio:** CBN (3), Jornal (1), Rede Brasil (1) e Olinda (1)
- **Impresso:** Folha de Pernambuco (8), Jornal do Comércio (3), Jornal Destak (1)