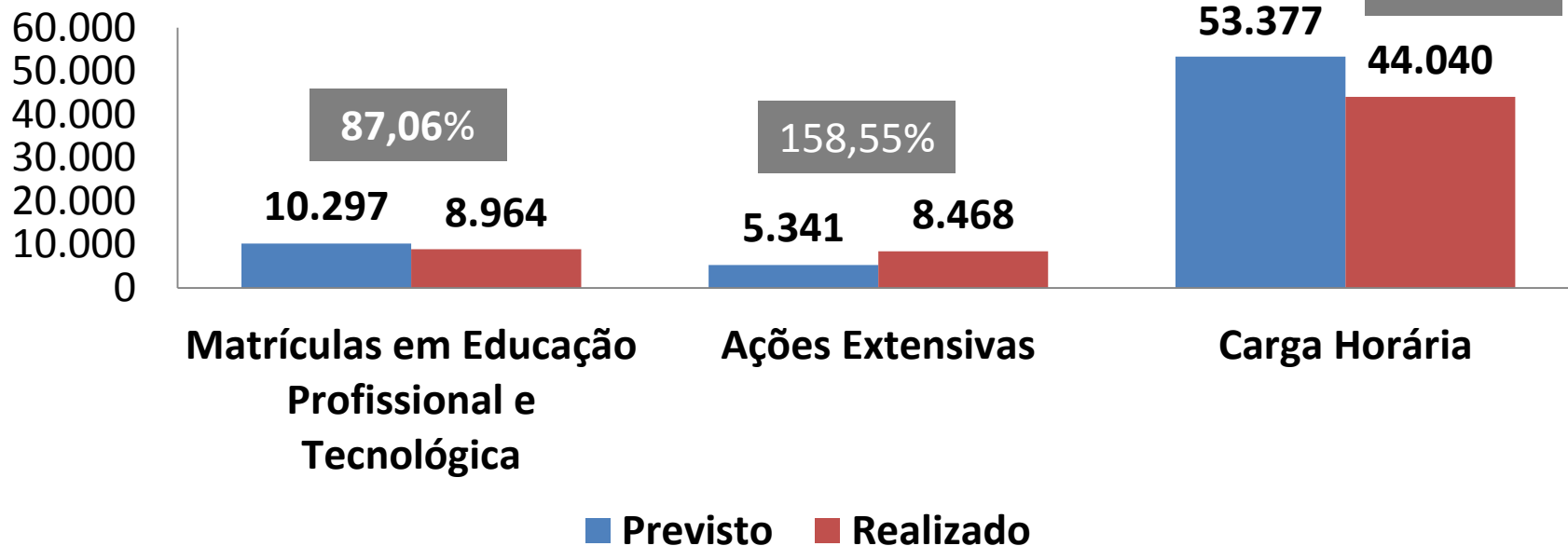




# **DESEMPENHO OPERACIONAL**

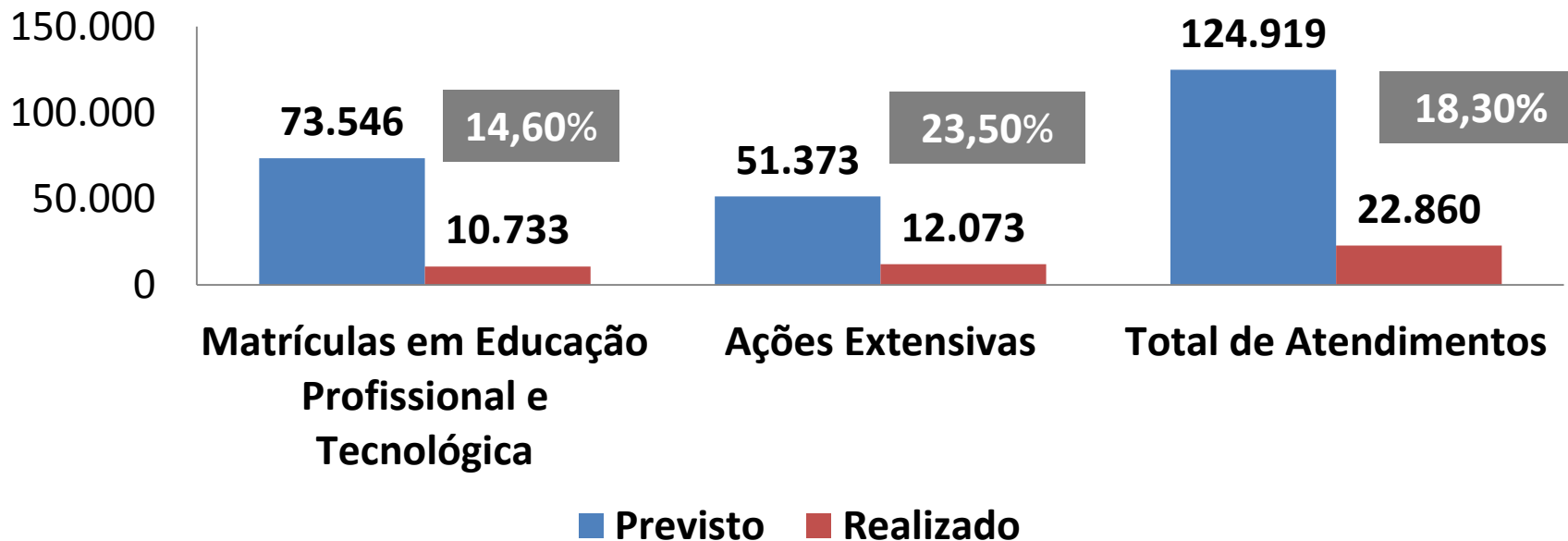
**Fevereiro / 2014**

# Atendimentos Previstos x Realizados (em Fevereiro/2014)



Fevereiro / 2014

# Atendimentos Previstos no Exercício x Realizados (até Fevereiro/2014)

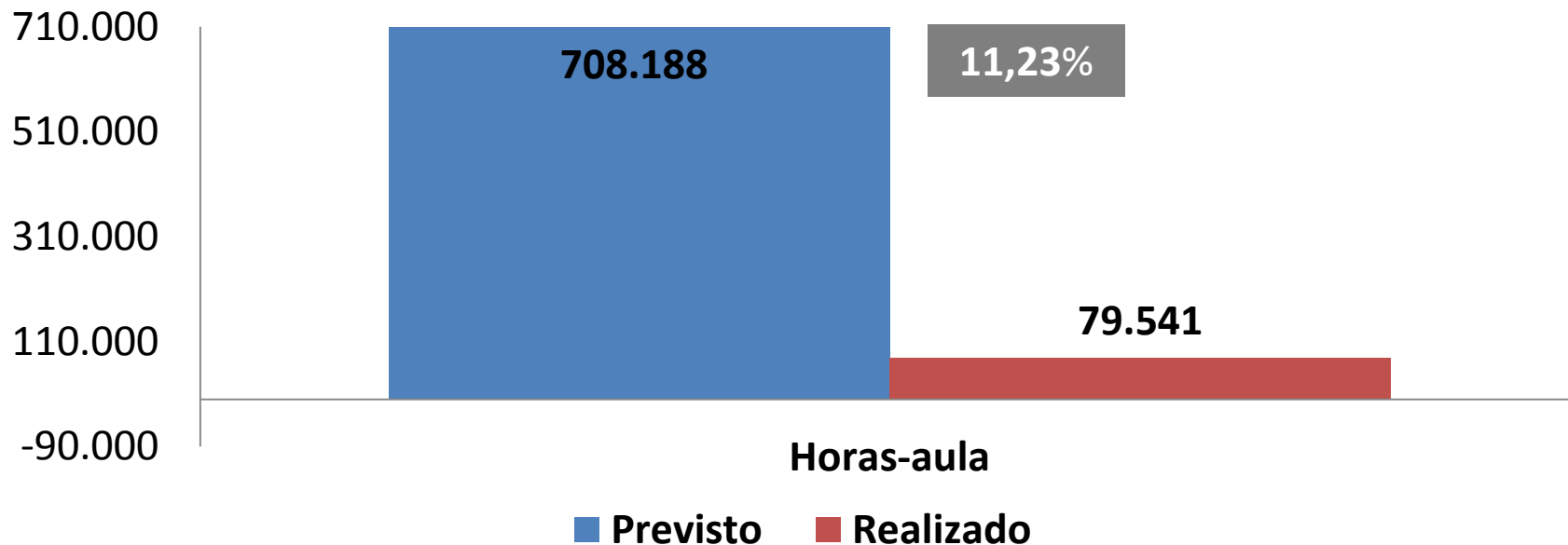


Fevereiro / 2014



# Horas-aula Ministradas

## Previstas para o Exercício e Realizadas (até Fevereiro/2014)



Fevereiro/2014

# Encaminhamento de Egressos ao Mercado de Trabalho em Fevereiro/2014

Nº de Vagas Ofertadas	Egresso Encaminhados em Fevereiro/14	Egressos Colocados em Fevereiro/14	% dos Egressos Colocados em Relação às Vagas Ofertadas
1.394	3.016	272	19,51

Encaminhamentos de Egressos Previstos para 2014: 11.838

# Encaminhamentos de Egressos ao Mercado de Trabalho por Eixo Profissional no Exercício (até Fevereiro/14)

Eixo Profissional	Nº de Vagas Ofertadas e Acumuladas até Fevereiro/14	Encaminhados Acumulados até Fevereiro/13	Egressos Colocados até Fevereiro/14	Colocados X Nº de Vagas Ofertadas (%)
Turismo, Hospitalidade e Lazer	1.148	3.123	317	27,61
Gestão e Negócios	763	1.552	129	16,91
Ambiente e Saúde	360	1.051	113	31,39
Produção Cultural e Design	81	234	9	11,11
Informação e Comunicação	43	123	1	2,33
Infraestrutura	51	155	11	21,57
Des. Educacional e Social	140	229	0	0,00
Segurança	2	6	2	100,00
<b>Total</b>	<b>2.588</b>	<b>6.473</b>	<b>582</b>	<b>22,49</b>

# Total de Alunos – Fevereiro/2014

<b>Novas matrículas</b>	<b>8.953</b>		
<b>Alunos em processo (mês anterior)</b>	<b>17.689</b>		
<b>Total de alunos</b>	<b>26.642</b>		
<b>Concluintes no mês</b>	<b>2.854</b>		
<b>Desistências, evasões, trancamentos e reprovações</b>	<b>2.264*</b>		
	<b>1.333 (PSG)*</b>	<b>532 (PRONATEC)*</b>	<b>399 (ARPE)*</b>
<b>Matrículas finalizadas</b>	<b>5.118</b>		
<b>Matrículas em processo</b>	<b>21.524</b>		

Fevereiro/2014

