



DESEMPENHO OPERACIONAL

Julho / 2015

Regionalização - Municípios Atendidos até Julho/2015: **86**

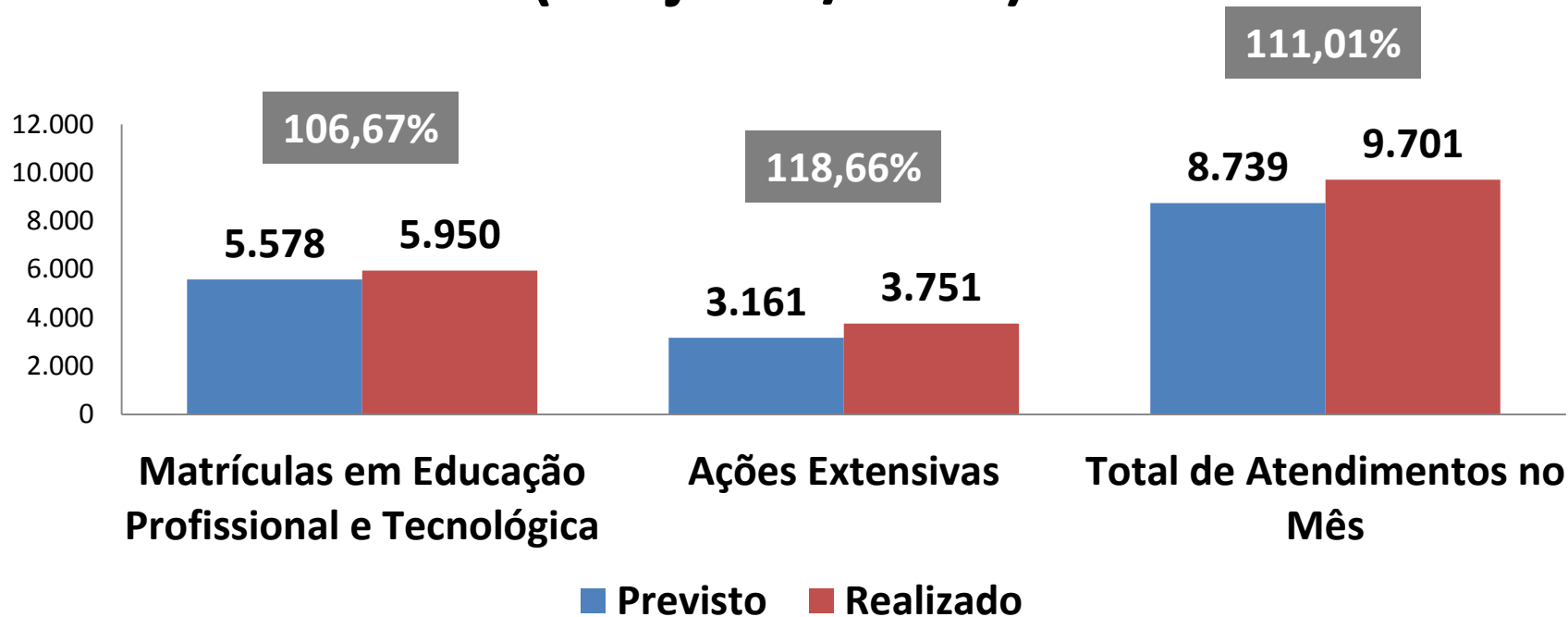


 **Unidades**

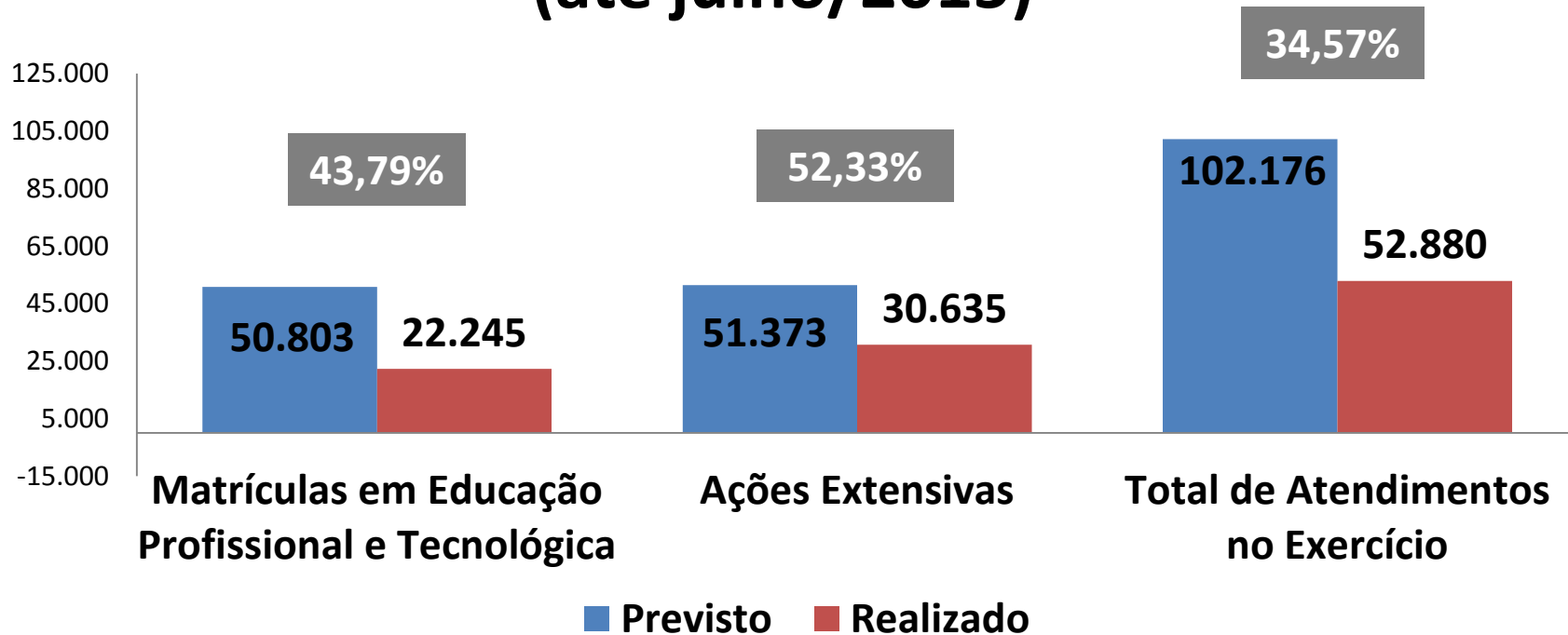
 **Postos Avançados**

Junho / 2015

Atendimentos Previstos x Realizados (em julho/2015)



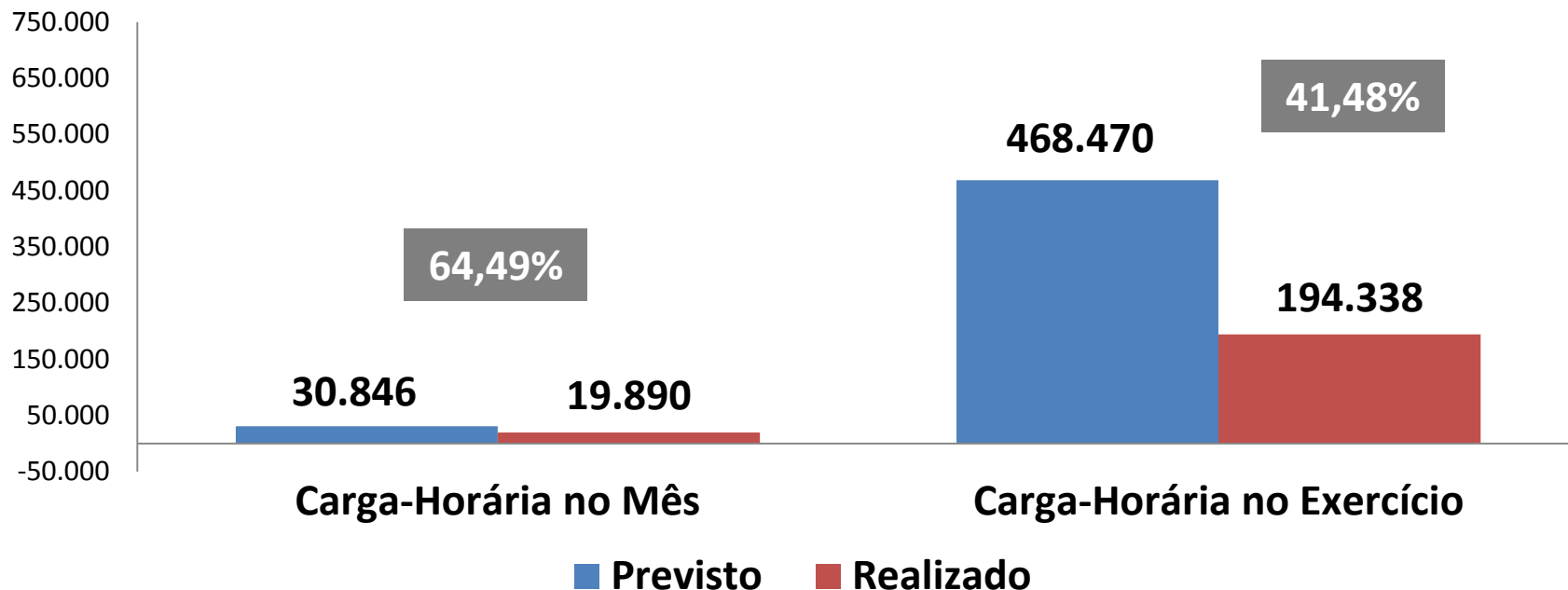
Atendimentos Previstos no Exercício x Realizados (até julho/2015)



Julho / 2015



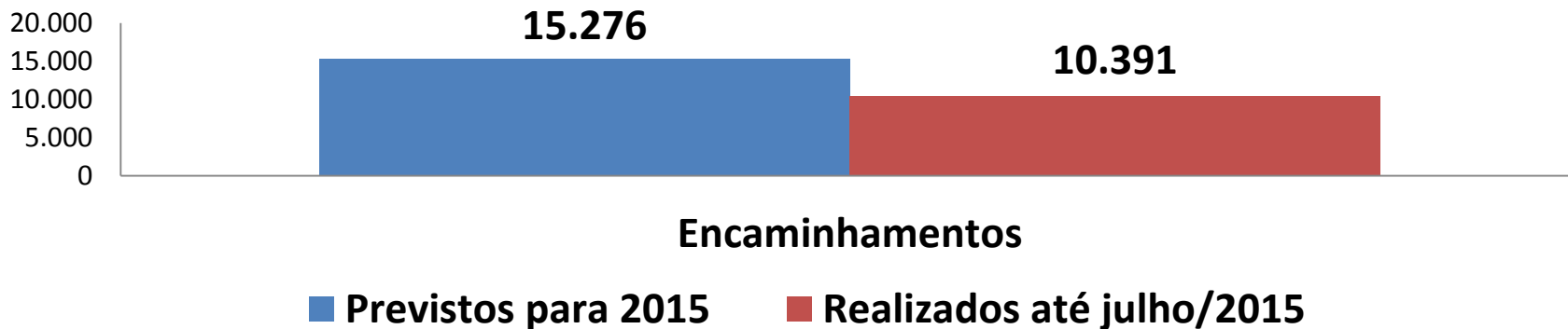
Horas-aula Ministradas em Julho e Acumuladas no Exercício (Previstas x Realizadas)



Julho / 2015

Encaminhamento de Egressos ao Mercado de Trabalho (em julho/2015)

Nº de Vagas Ofertadas	Egresso Encaminhados (Julho/15)	Egressos Colocados (Julho/15)	% dos Egressos Colocados em Relação às Vagas Ofertadas
410	1.080	70	17,08



Julho / 2015

Encaminhamentos de Egressos ao Mercado de Trabalho por Eixo Profissional no Exercício (até julho/2015)

Eixo Profissional	Nº de Vagas Ofertadas e Acumuladas (Jul/15)	Encaminhados Acumulados (Jul/15)	Egressos Colocados (Jul/15)	Colocados x Nº de Vagas Ofertadas (%)
Turismo, Hospitalidade e Lazer	1.839	4.970	383	20,83
Gestão e Negócios	838	2.120	84	10,03
Ambiente e Saúde	872	2.297	205	23,51
Produção Cultural e Design	126	329	29	23,02
Informação e Comunicação	157	318	9	5,74
Infraestrutura	88	257	11	12,50
Des. Educacional e Social	34	100	1	2,95
Segurança	0	0	0	0,00
Total	3.954	10.391	722	18,26

Total de Alunos – Julho/2015

Novas matrículas	5.950		
Alunos em processo (mês anterior)	12.252		
Total de alunos	18.202		
Concluintes no mês	4.243		
Desistências, evasões, trancamentos e reprovações	1.267*		
	395 (PSG)*	91 (PRONATEC/SISUTEC)*	781 (COMERCIAL/DR)*
Matrículas em processo	12.692		

Obs.: Os resultados das matrículas finalizadas se referem às turmas concluídas dos cursos de férias, conversação e turmas aos sábados da UIS, além das turmas de aprendizagem da UEP Recife e UEP Caruaru (evasões e reprovações).

Investimentos em Capacitação (em julho/2015)

Total de treinamentos individuais realizados: 16

Investimento total: R\$ 39.474,95