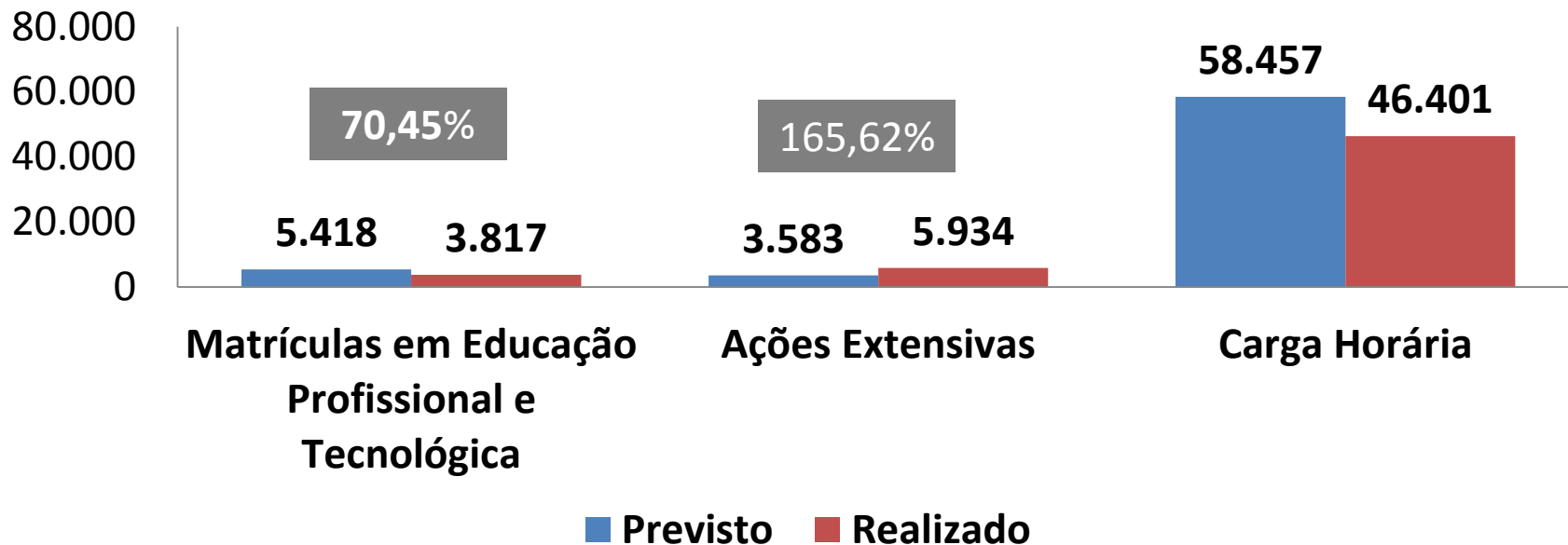




DESEMPENHO OPERACIONAL

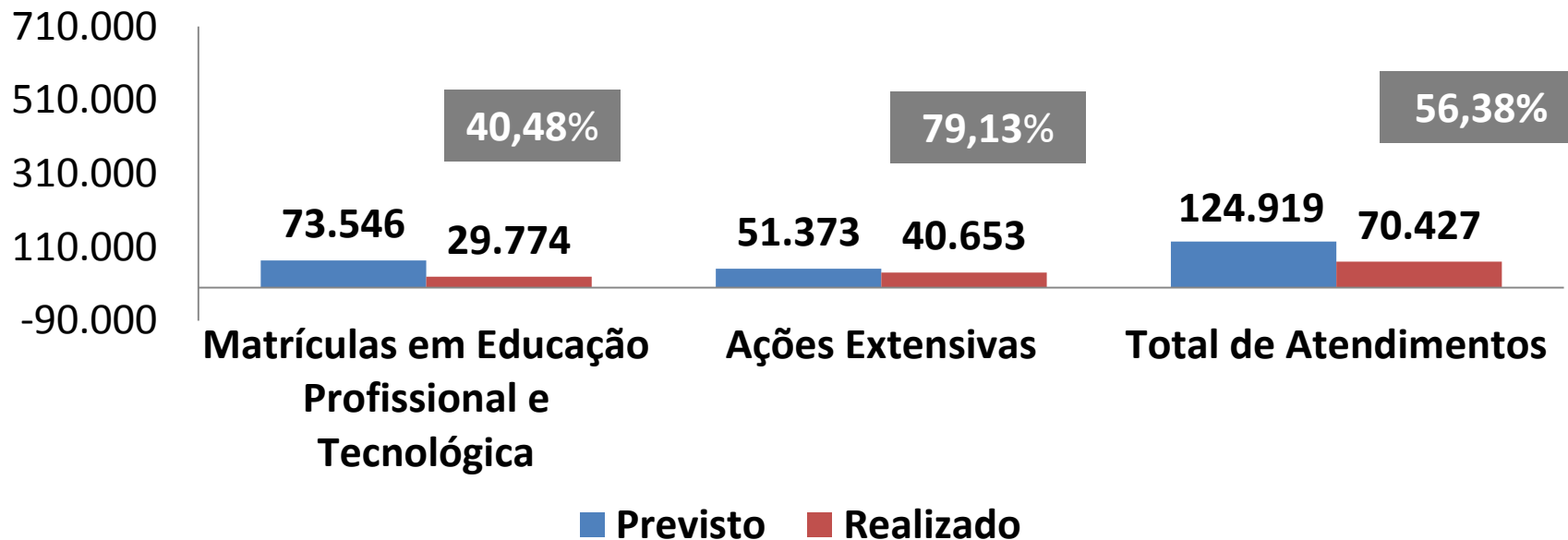
JUNHO / 2014

Atendimentos Previstos x Realizados (em Junho/2014)



Junho / 2014

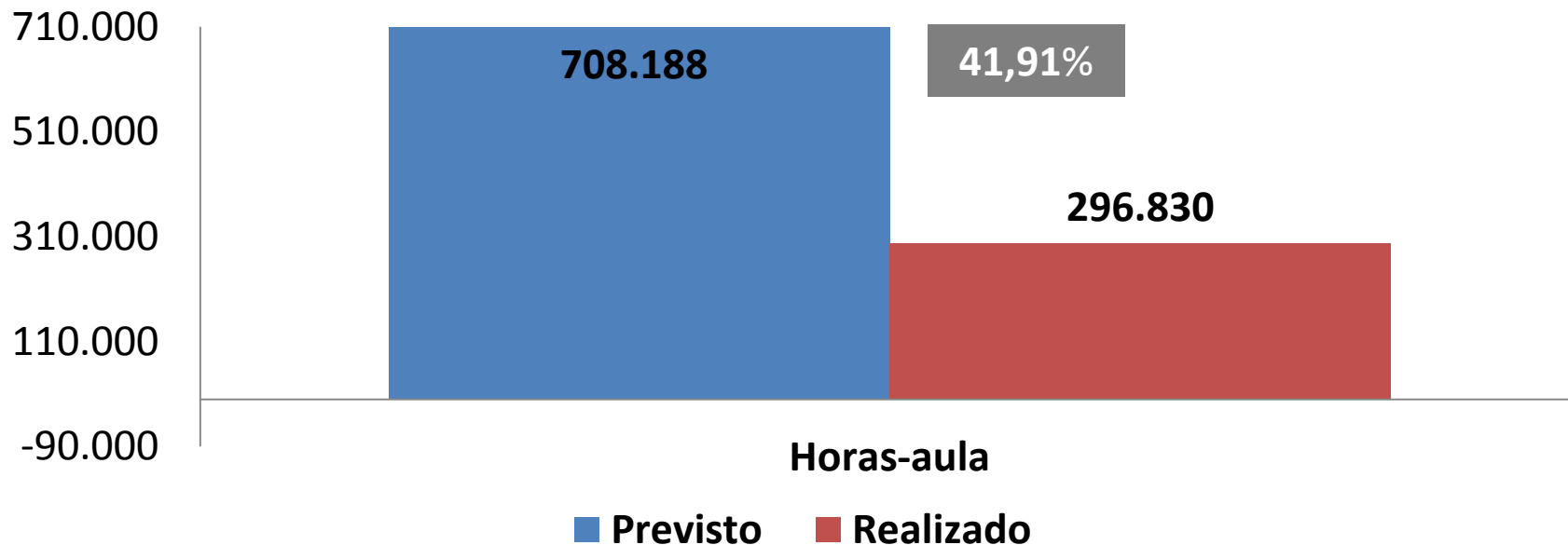
Atendimentos Previstos no Exercício x Realizados (até Junho/2014)



Junho/ 2014

Horas-aula Ministradas

Previstas para o Exercício e Realizadas (até Junho/2014)



Junho/2014

Encaminhamento de Egressos ao Mercado de Trabalho em Junho/2014

Nº de Vagas Ofertadas	Egresso Encaminhados em Junho/14	Egressos Colocados em Junho/14	% dos Egressos Colocados em Relação às Vagas Ofertadas
590	1.566	193	32,72%

Encaminhamentos de Egressos Previstos para 2014: 11.838

Encaminhamentos de Egressos ao Mercado de Trabalho por Eixo Profissional no Exercício (até Junho/14)

Eixo Profissional	Nº de Vagas Ofertadas e Acumuladas até Maio/14	Encaminhados Acumulados até Maio/13	Egressos Colocados até Maio/14	Colocados X Nº de Vagas Ofertadas (%)
Turismo, Hospitalidade e Lazer	2.629	7.049	811	30,85
Gestão e Negócios	1.861	3.691	285	15,32
Ambiente e Saúde	1.007	2.704	350	34,76
Produção Cultural e Design	210	580	26	12,38
Informação e Comunicação	131	363	8	6,11
Infraestrutura	112	333	28	25,00
Des. Educacional e Social	348	660	15	4,31
Segurança	5	13	3	60,00
Total	6.303	15.393	1.526	24,21

Total de Alunos – Junho/2014

Novas matrículas	3.817		
Alunos em processo (mês anterior)	26.050		
Total de alunos	29.867		
Concluintes no mês	6.170		
Desistências, evasões, trancamentos e reprovações	2.801*		
	687 (PSG)*	624 (PRONATEC)*	1.490 (ARPE)*
Matrículas finalizadas	8.971		
Matrículas em processo	20.896		

Junho/2014

