



DESEMPENHO OPERACIONAL

Junho / 2016

Regionalização – Municípios Atendidos até Junho/2016: 74



 **Unidades**

 **Postos Avançados**

Junho / 2016

Total de municípios: 185 | Meta de atendimento: 112

Mata Norte – Municípios Atendidos até Junho/2016: 15



Total de municípios: 33
Meta de atendimento: 26

Recife

Paulista

Vitória de Santo Antão

Olinda

Goiana

Itamaracá

Igarassu

Tracunhaém

Paudalho

Camaragibe

Araçoiaba

Carpina

Fernando de Noronha

Timbaúba

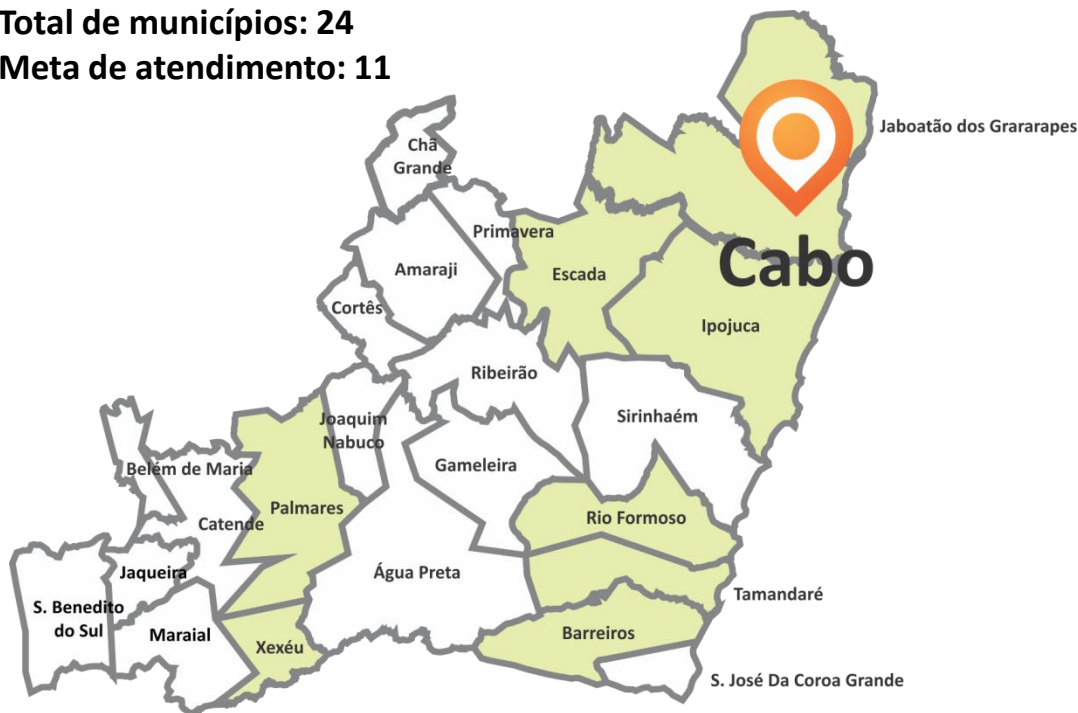
Abreu e Lima

Junho / 2016

Mata Sul – Municípios Atendidos em até Junho/2016: 9

Total de municípios: 24

Meta de atendimento: 11



Cabo de Santo Agostinho

Jaboatão dos Guararapes

Palmares

Ipojuca

Tamandaré

Rio Formoso

Escada

Barreiros

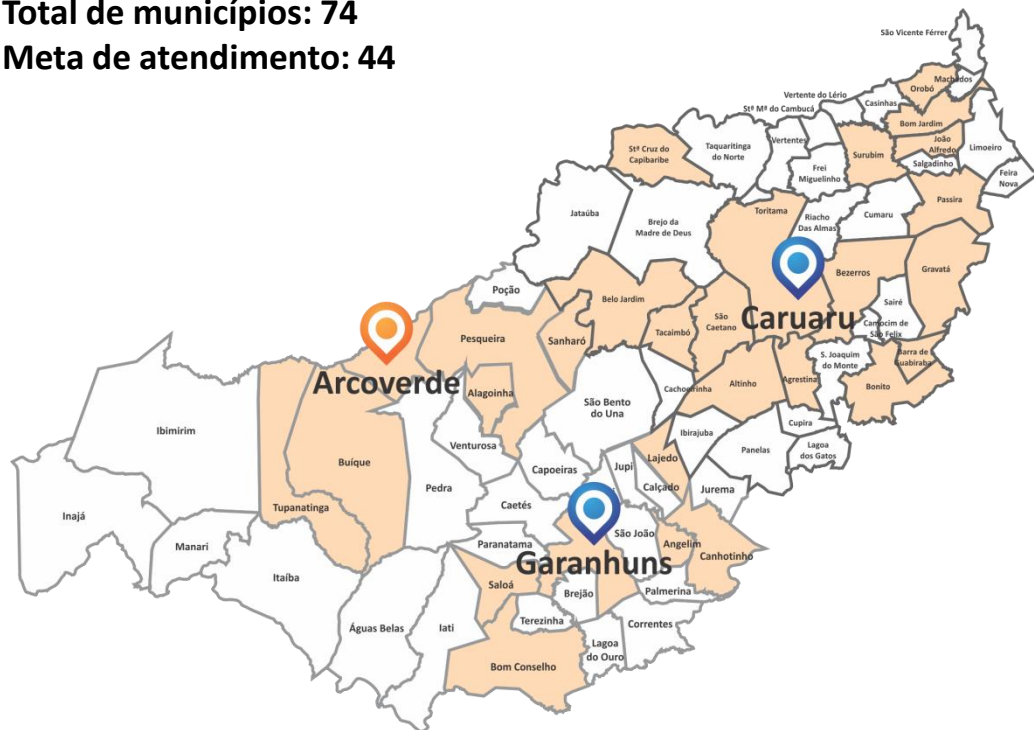
Palmares

Xexéu

Junho / 2016

Agreste – Municípios Atendidos até Junho/2016: 29

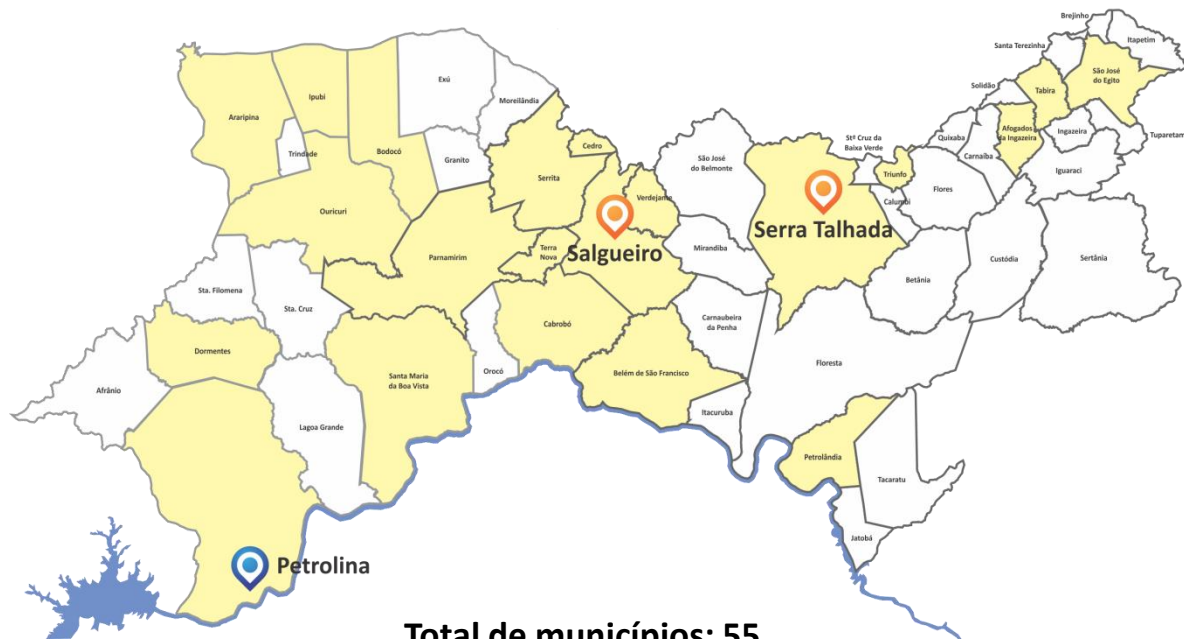
Total de municípios: 74
Meta de atendimento: 44



- | | |
|--------------|--------------------------|
| Caruaru | Santa Cruz do Capibaribe |
| Garanhuns | Belo Jardim |
| Arcoverde | Tacaimbó |
| Tupanatinga | Bezerros |
| Alagoinha | Bonito |
| Pesqueira | Gravatá |
| Canhotinho | Surubim |
| Altinho | Orobó |
| Agrestina | Barra de Guabiraba |
| Passira | Lajedo |
| João Alfredo | Bom Conselho |
| Bom Jardim | Buíque |
| Angelim | Taquaritinga do Norte |
| Saloá | |
| Sanharó | |
| São Caetano | |

Junho / 2016

Sertão – Municípios Atendidos até Junho/2016: 21



Total de municípios: 55
Meta de atendimento: 31

Petrolina

Salgueiro

Serra Talhada

Araripina

Ouricuri

Bodocó

Belém do São Francisco

Cedro

Parnamirim

Serrita

Dormentes

Santa M^a da Boa Vista

Afogados da Ingazeira

Petrolândia

Triunfo

Verdejantes

Terra Nova

Tabira

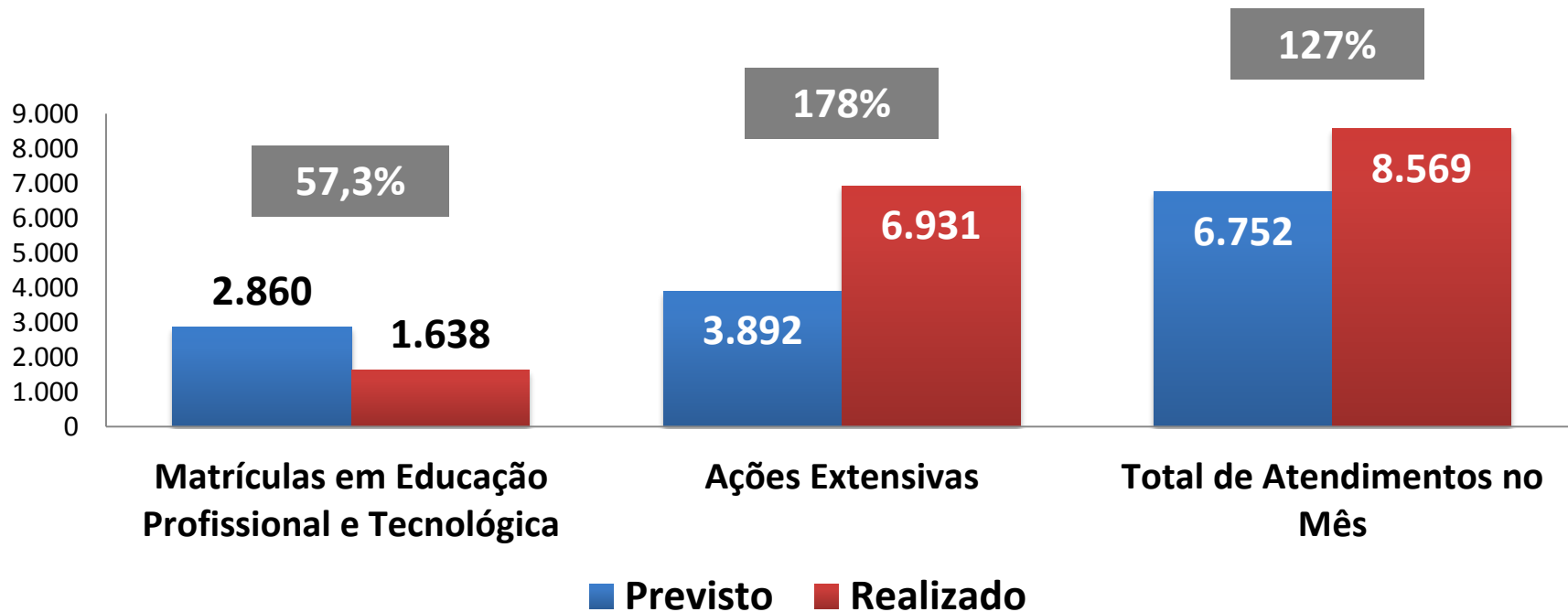
São José do Egito

Ipubi

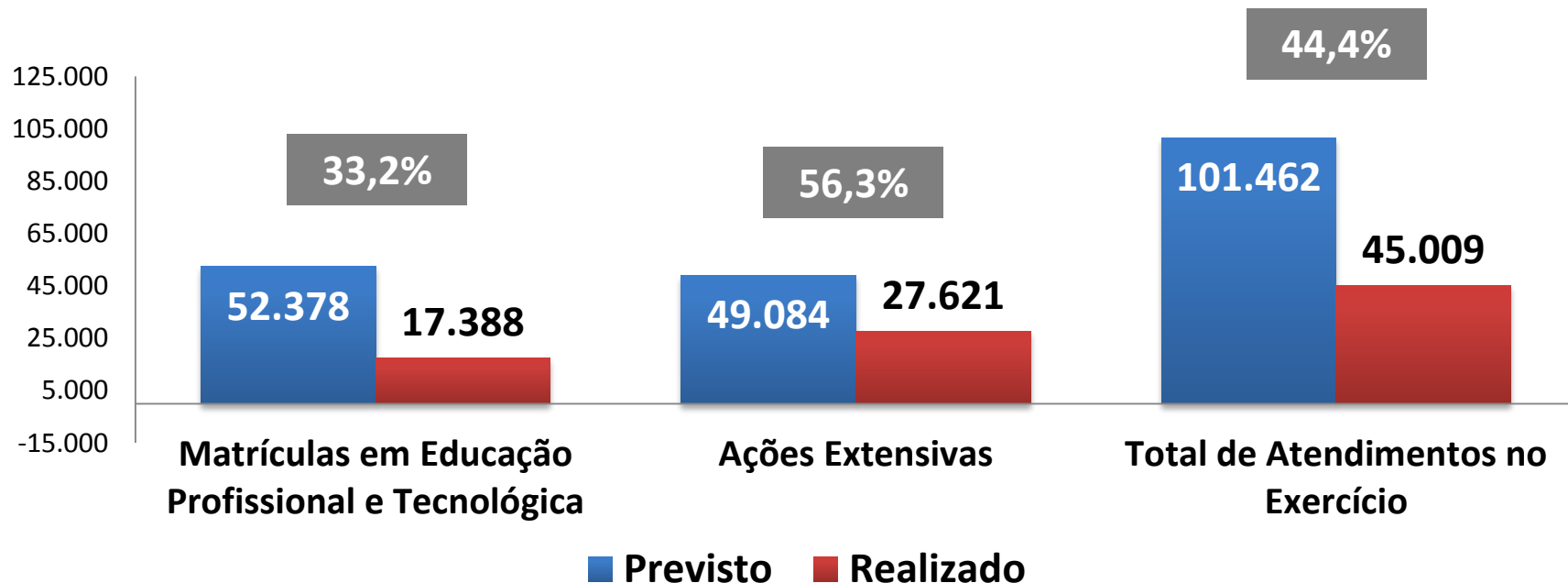
Cabrobó

Junho / 2016

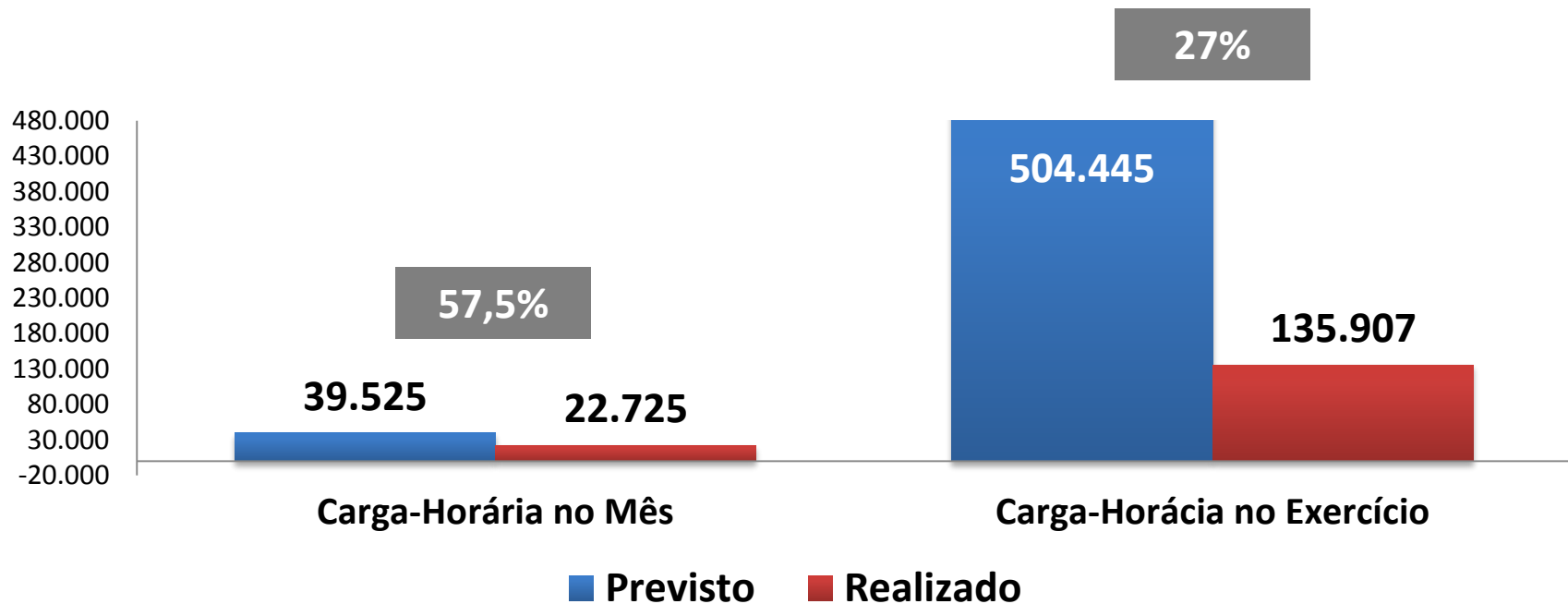
Atendimentos Previstos x Realizados (em junho/2016)



Atendimentos Previstos no Exercício x Realizados (até jun/2016)

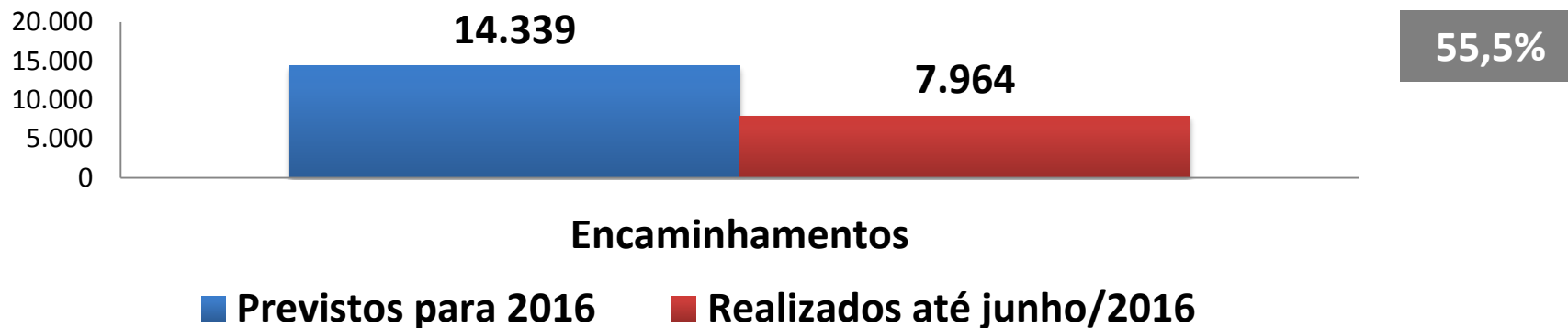


Horas-aula Ministradas em Maio e Acumuladas no Exercício (Previstas x Realizadas)



Encaminhamento de Egressos ao Mercado (em junho/2016)

Nº de Vagas Ofertadas	Egresso Encaminhados (junho/2016)	Egressos Colocados (junho/2016)	% dos Egressos Colocados em Relação às Vagas Ofertadas
470	1.293	54	11,49



Encaminhamento de Egressos ao Mercado por Eixo Profissional (até junho/2016)

Eixo Profissional	Nº de Vagas Ofertadas e Acumuladas	Encaminhados Acumulados	Egressos Colocados	Colocados x Nº de Vagas Ofertadas (%)
Turismo, Hospitalidade e Lazer	1.146	3.307	217	18,94
Gestão e Negócios	652	1.770	52	7,98
Ambiente e Saúde	834	2.050	207	24,82
Produção Cultural e Design	102	312	2	1,96
Informação e Comunicação	39	110	0	0,00
Infraestrutura	108	323	4	3,71
Des. Educacional e Social	27	83	0	0,00
Segurança	3	9	0	0,00
Total	2.911	7.964	482	16,56

Total de Alunos (em junho/2016)

Total de Alunos em Junho	
Alunos em Processo (residuais)	24.410
Novas Matrículas (no mês)	1.638
Total de Matrículas (no mês)	26.048
Matrículas Finalizadas em Junho	
Aprovadas	4.173
Desistências	602
Trancamentos	116
Evasões	0
Reprovações	394
Total de Matrículas Finalizadas	5.285*
	PSG: 401* PRONATEC: 27* COMERCIAL: 4.857*
Matrículas em Processo (no mês)	20.763

Investimentos em Capacitação (em junho/2016)




- Treinamentos individuais realizados: **99**
- Investimento: **R\$ 54.768,00**

Junho / 2016

Inserções na Mídia e Valor Equivalente (em junho/2016)

- Total de inserções: **149**
- Sendo transformada em espaço publicitário, a centimetragem registrada equivaleria ao custo de **R\$ 881.237,24**



- **TV:** Globo (5) e TV Tribuna (1)
- **Rádio:** Jornal (2), CBN (2) e Rede Brasil (1)
- **Impresso:** Jornal do Commercio (5), Folha de Pernambuco (5), Jornal Desafio (2) e Diário de Pernambuco (1)