



DESEMPENHO OPERACIONAL

Maio / 2015

Regionalização - Municípios Atendidos até Maio/2015: 81



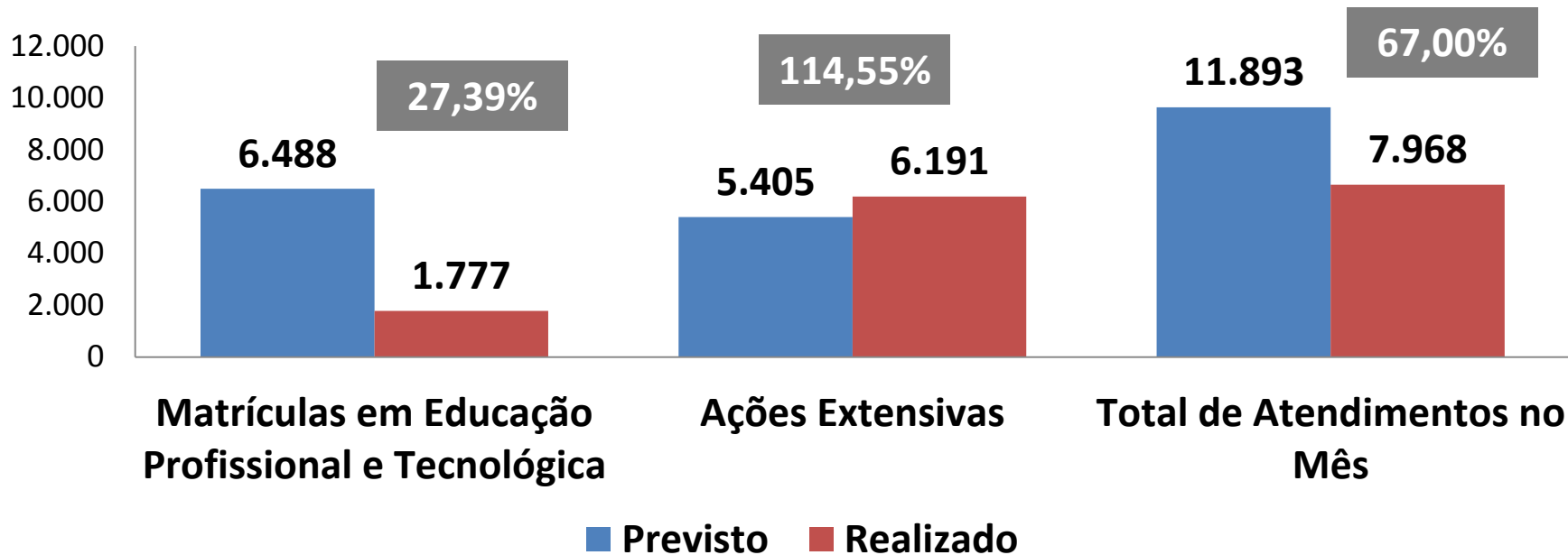
 **Unidades**

 **Postos Avançados**

 **Outros Municípios Atendidos**

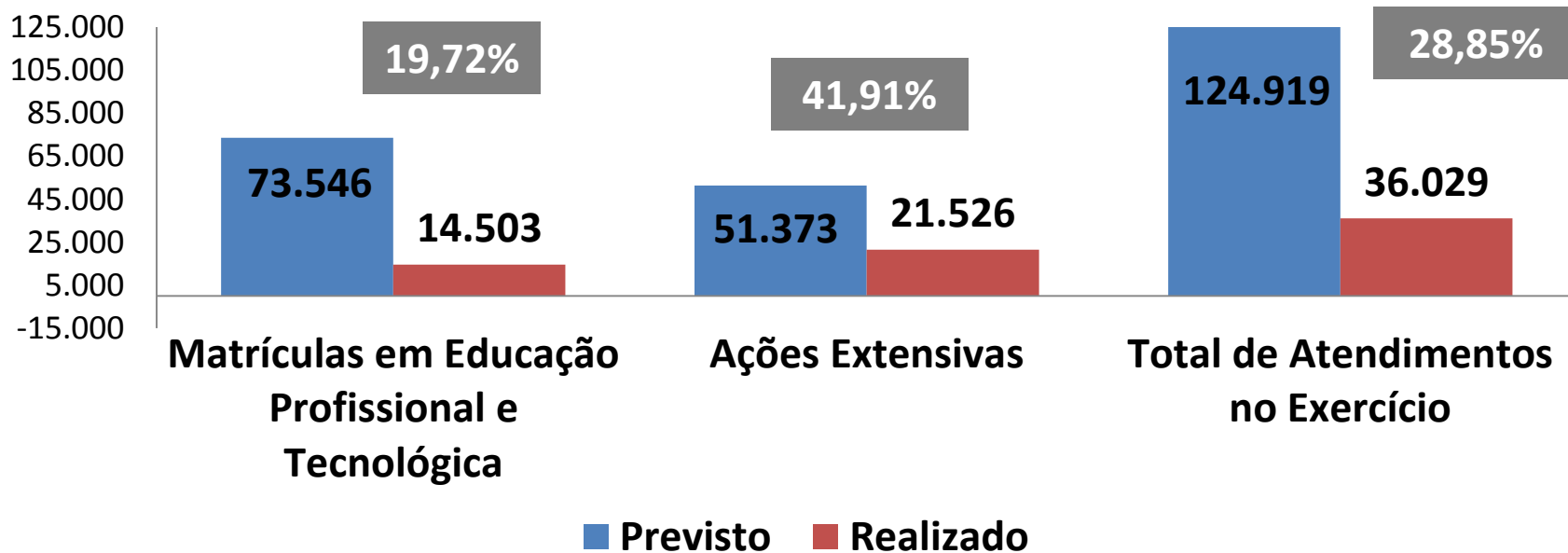
Maio / 2015

Atendimentos Previstos x Realizados (em maio/2015)



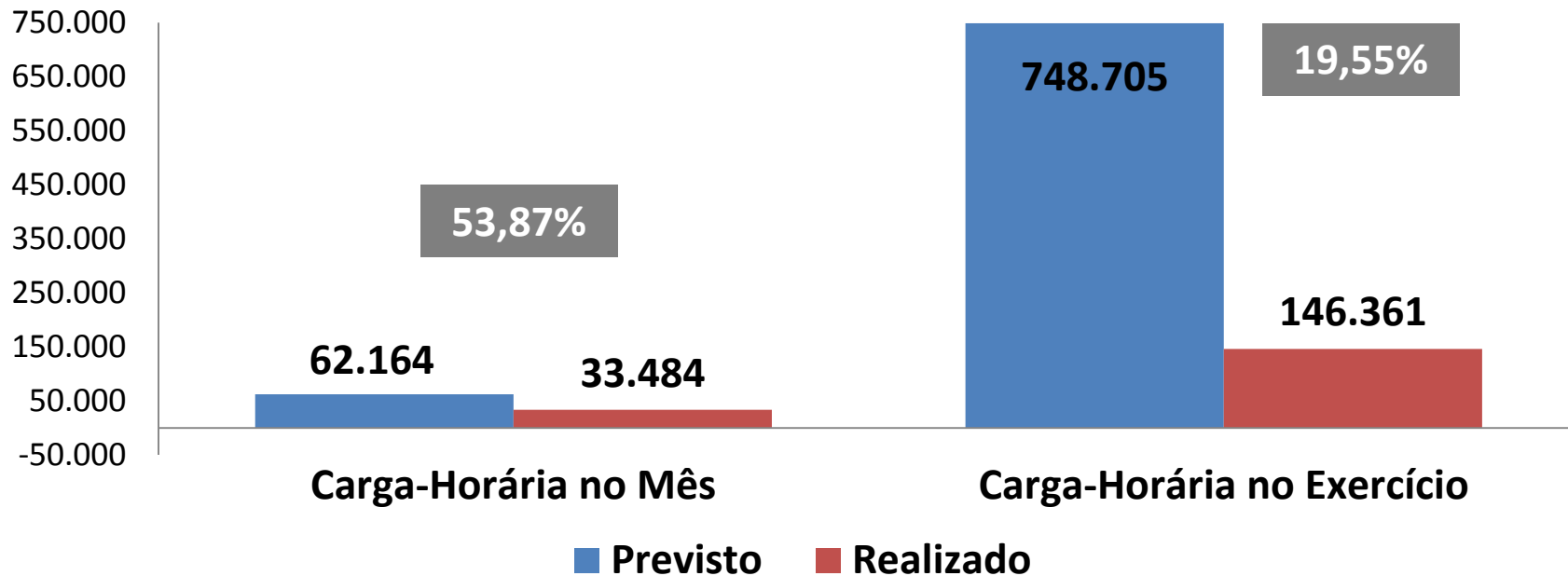
Maio / 2015

Atendimentos Previstos no Exercício x Realizados (até maio/2015)



Maio / 2015

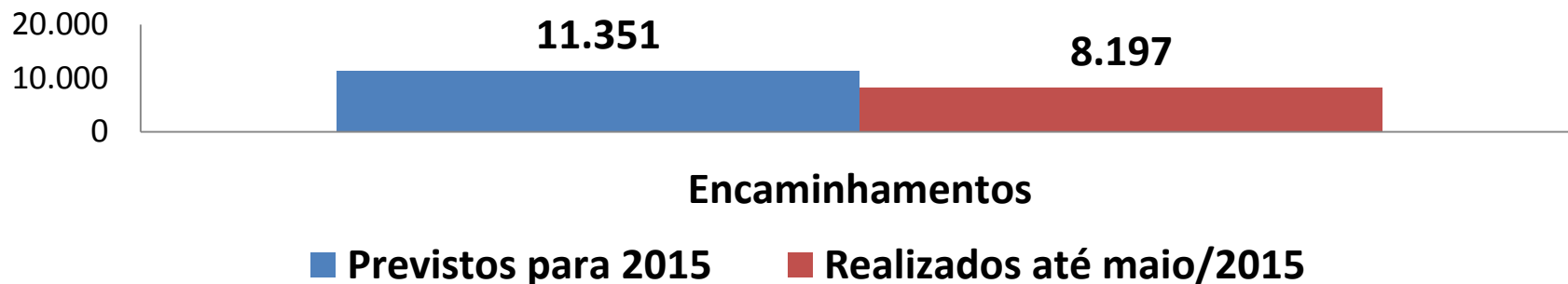
Horas-aula Ministradas em Maio e Acumuladas no Exercício (Previstas x Realizadas)



Maio / 2015

Encaminhamento de Egressos ao Mercado de Trabalho (em maio/2015)

Nº de Vagas Ofertadas	Egressos Encaminhados (maio/15)	Egressos Colocados (maio/15)	% dos Egressos Colocados em Relação às Vagas Ofertadas
511	1.277	77	15,07



Maio / 2015

Total de Alunos – Maio/2015

Novas matrículas	1.777
Alunos em processo (mês anterior)	16.276
Total de alunos	18.053
Concluintes no mês	2.016
Desistências, evasões, trancamentos e reprovações	497*
	219 (PSG)* 184 (PRONATEC)* 94 (ARPE)*
Matrículas em processo	15.540

Investimentos em Capacitação (em maio/2015)

Total de treinamentos individuais realizados: 21

Investimento total: R\$ 43.062,54