



# **DESEMPENHO OPERACIONAL**

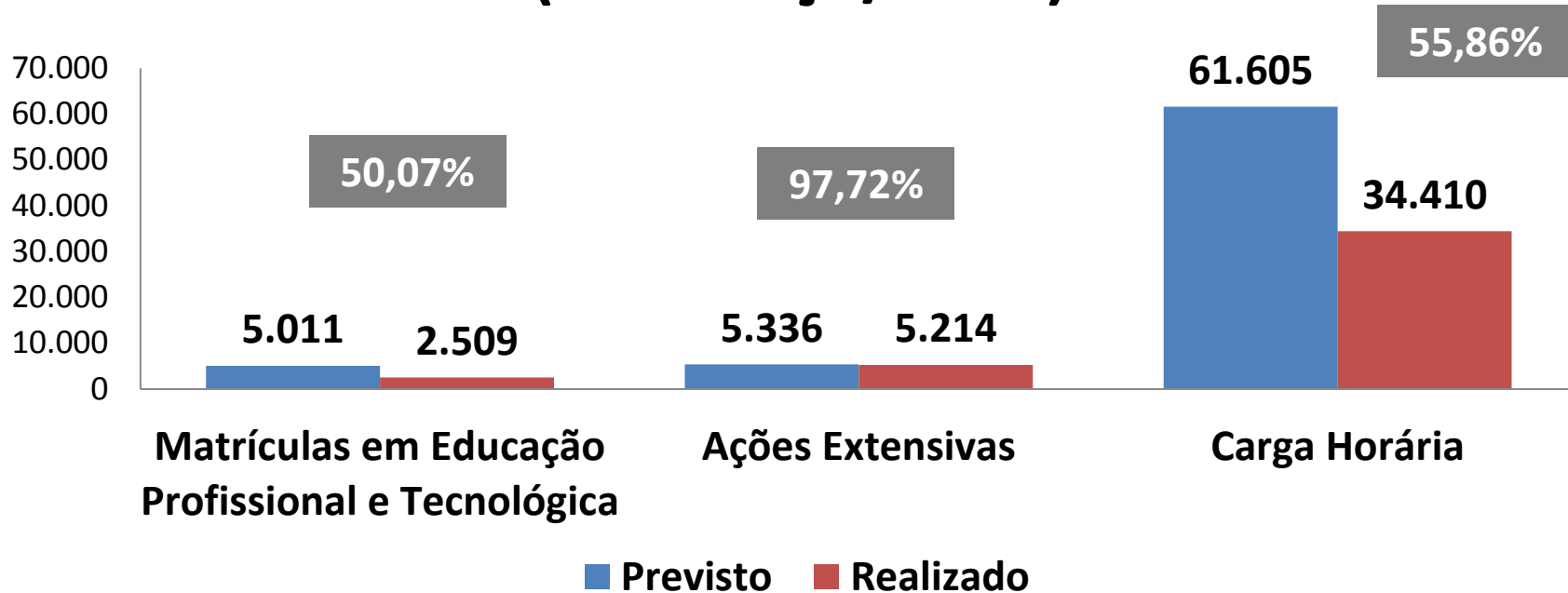
**Março / 2015**

# Regionalização - Municípios Atendidos até mar/2015: 69



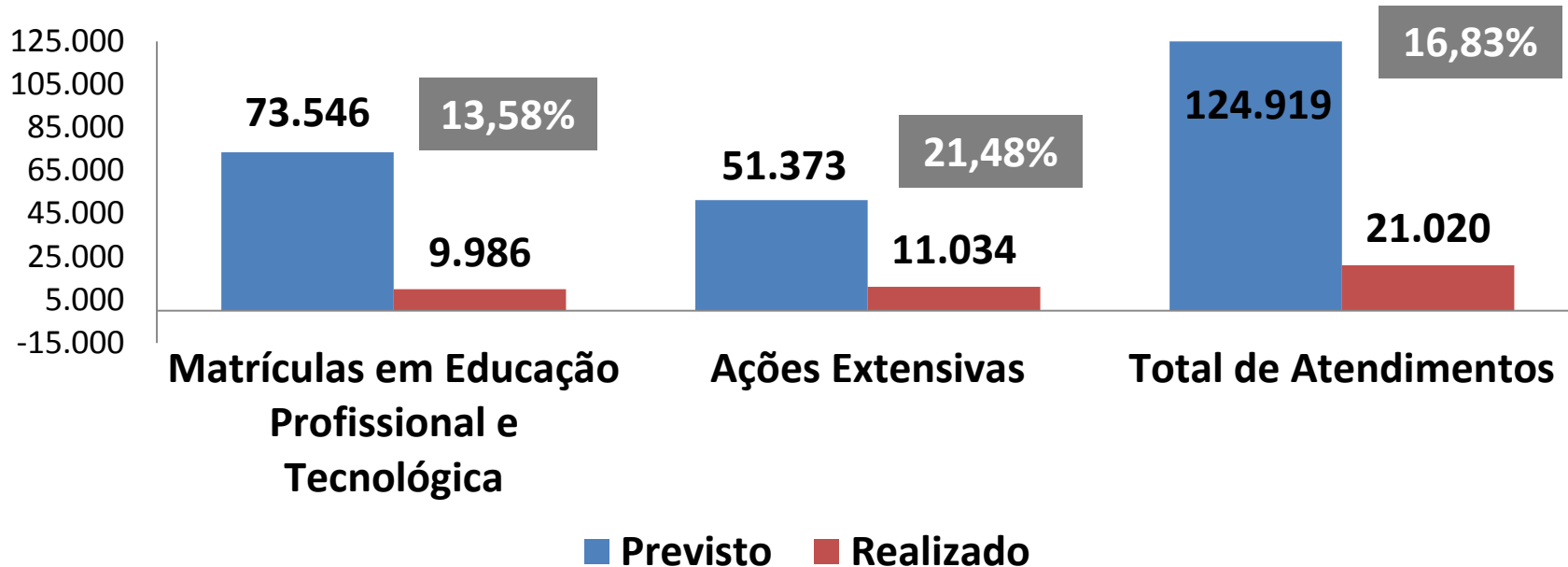
Março / 2015

# Atendimentos Previstos x Realizados (em março/2015)



Março / 2015

# Atendimentos Previstos no Exercício x Realizados (até março/2015)

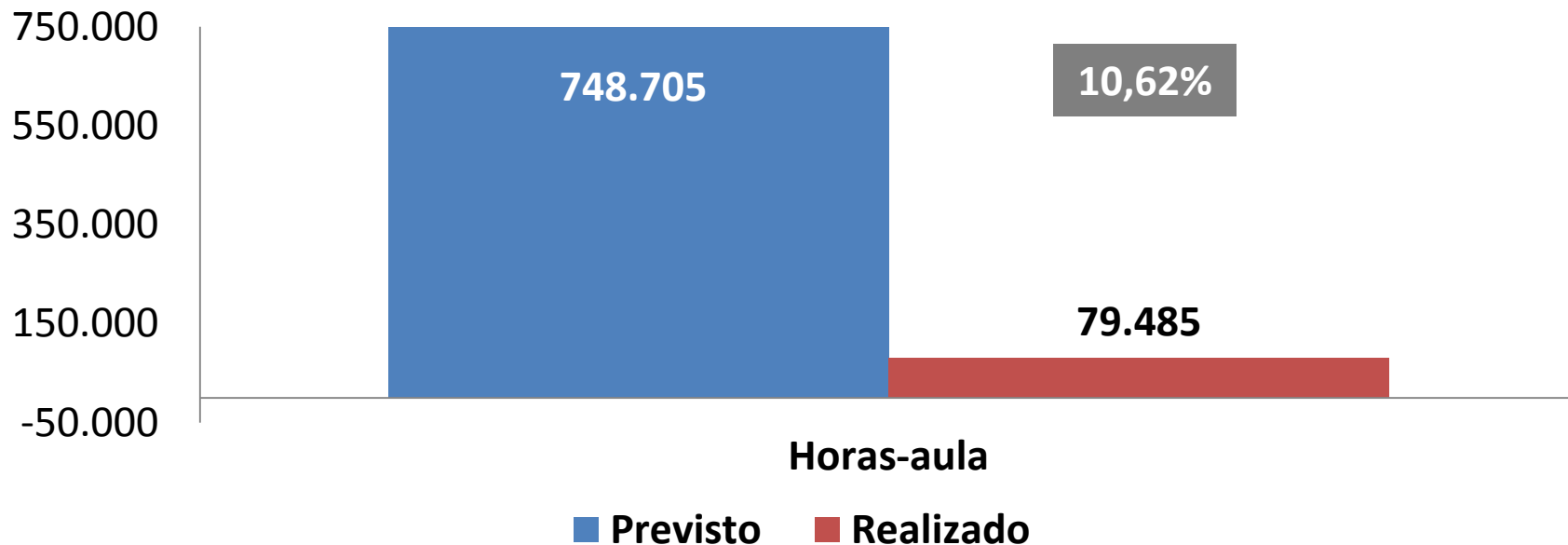


Março / 2015



# Horas-aula Ministradas

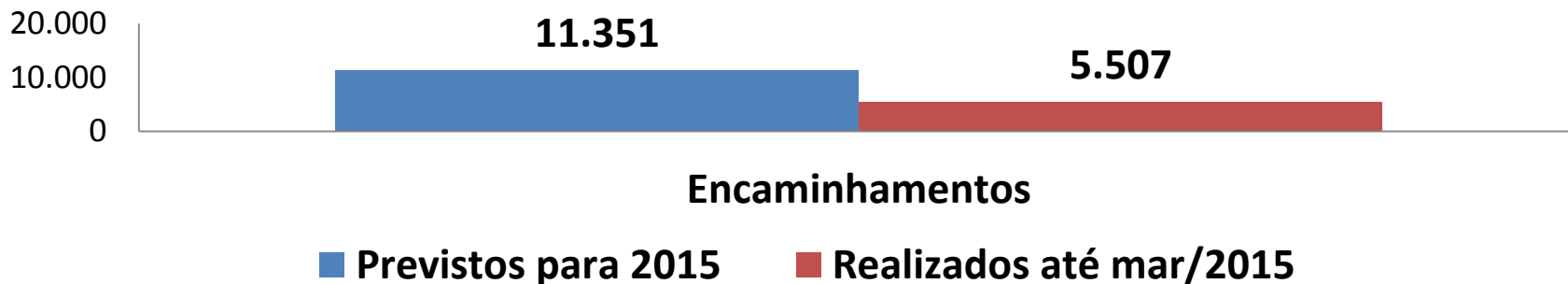
## Previstas para o Exercício x Realizadas (até mar/2015)



Março / 2015

# Encaminhamento de Egressos ao Mercado de Trabalho (março/2015)

Nº de Vagas Ofertadas	Egressos Encaminhados (março/15)	Egressos Colocados (março/15)	% dos Egressos Colocados em Relação às Vagas Ofertadas
570	1.513	117	20,53



Março / 2015

# Encaminhamentos de Egressos ao Mercado de Trabalho por Eixo Profissional no Exercício (março/15)

Eixo Profissional	Nº de Vagas Ofertadas e Acumuladas	Encaminhados Acumulados	Egressos Colocados	Colocados x Nº de Vagas Ofertadas (%)
Turismo, Hospitalidade e Lazer	961	2.635	226	23,52
Gestão e Negócios	376	1.082	28	7,45
Ambiente e Saúde	467	1.264	94	20,13
Produção Cultural e Design	88	217	24	27,28
Informação e Comunicação	40	133	2	5,00
Infraestrutura	44	67	3	6,82
Des. Educacional e Social	23	35	1	4,35
Segurança	0	0	0	0,00
<b>Total</b>	<b>1.999</b>	<b>5.507</b>	<b>378</b>	<b>18,91</b>

# Total de Alunos – Março/2015

<b>Novas matrículas</b>	<b>2.509</b>		
<b>Alunos em processo (mês anterior)</b>	<b>13.696</b>		
<b>Total de alunos</b>	<b>16.205</b>		
<b>Concluintes no mês</b>	<b>2.185</b>		
<b>Desistências, evasões, trancamentos e reprovações</b>	<b>683*</b>		
	<b>283 (PSG)*</b>	<b>305 (PRONATEC)*</b>	<b>95 (ARPE)*</b>
<b>Matrículas em processo</b>	<b>13.337</b>		



# **Investimentos em Capacitação (em mar/2015)**

**Total de treinamentos individuais realizados: 10**

**Investimento total: R\$ 17.881,54**

**Treinamentos individuais em Pernambuco: 3**

**Treinamentos individuais em outros estados: 7**