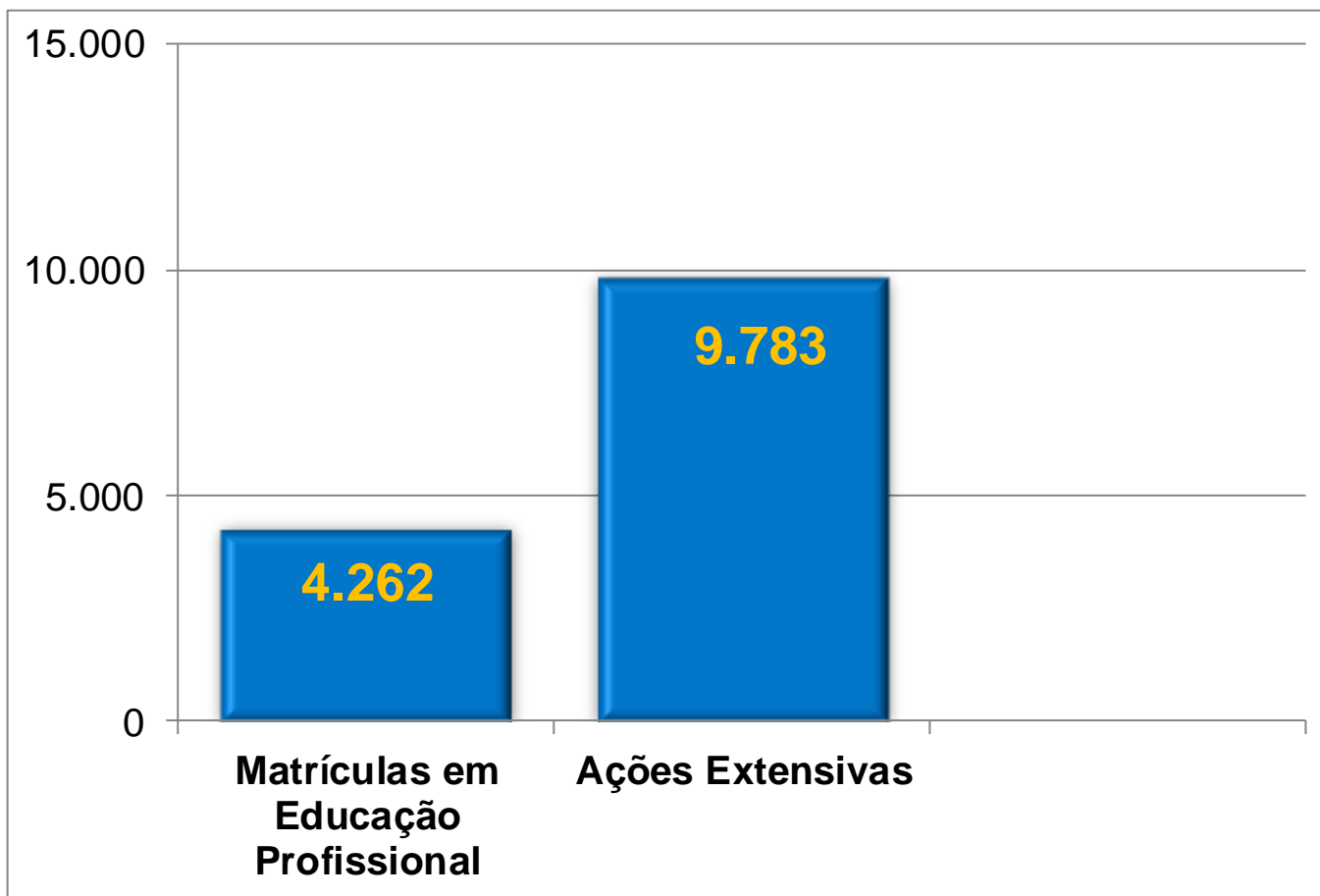




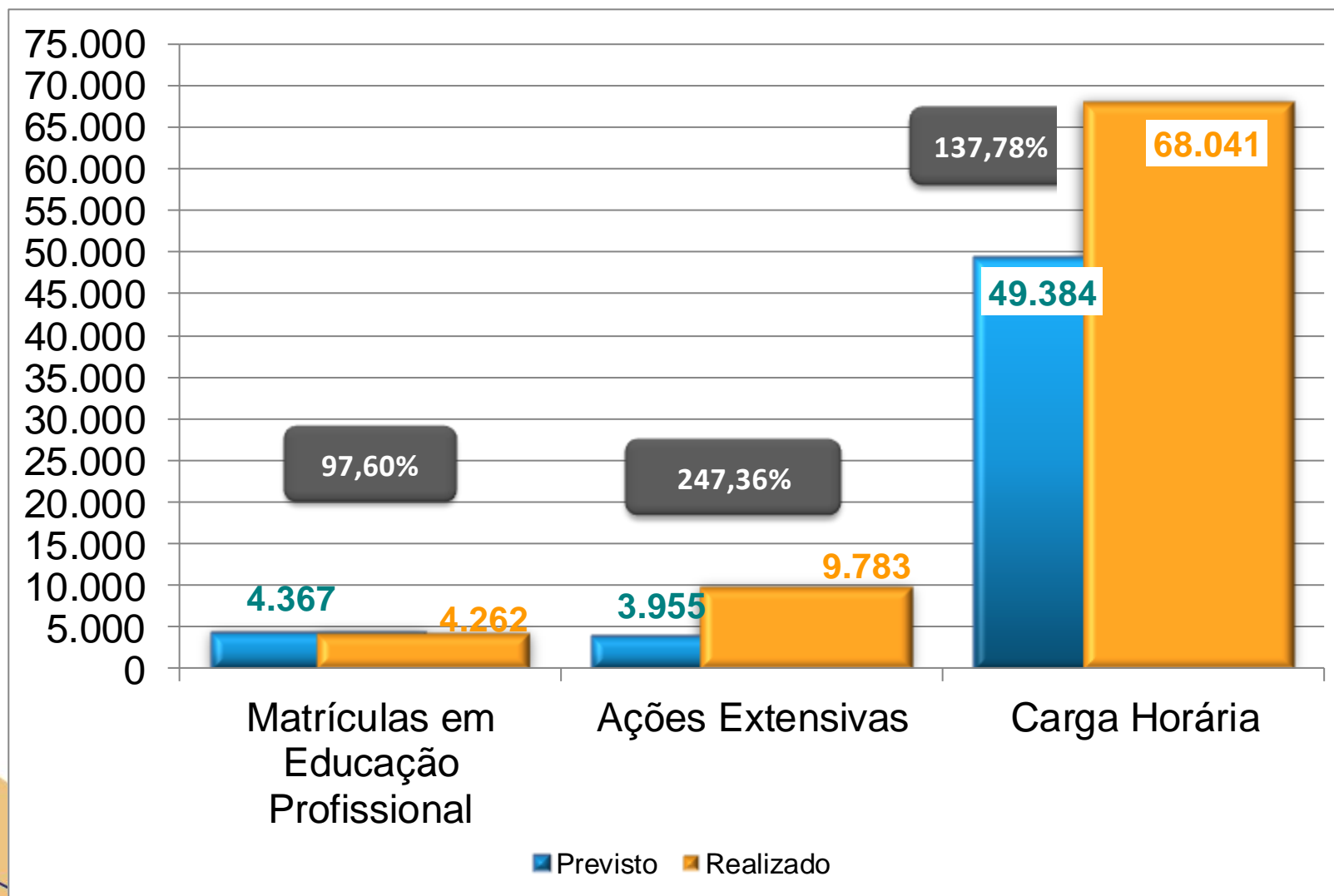
Desempenho Operacional

NOVEMBRO/2013

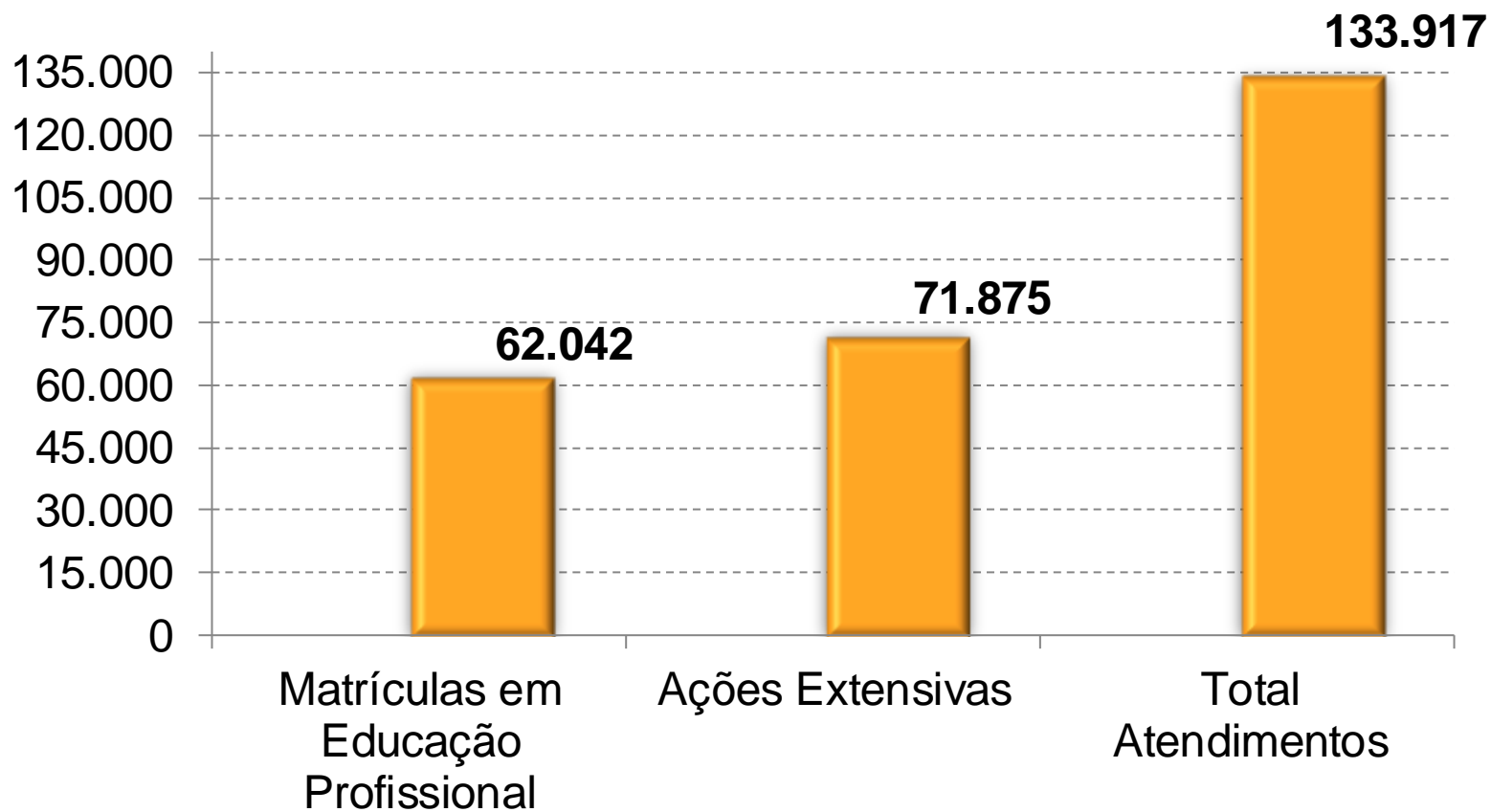
Atendimentos Realizados em Novembro/13



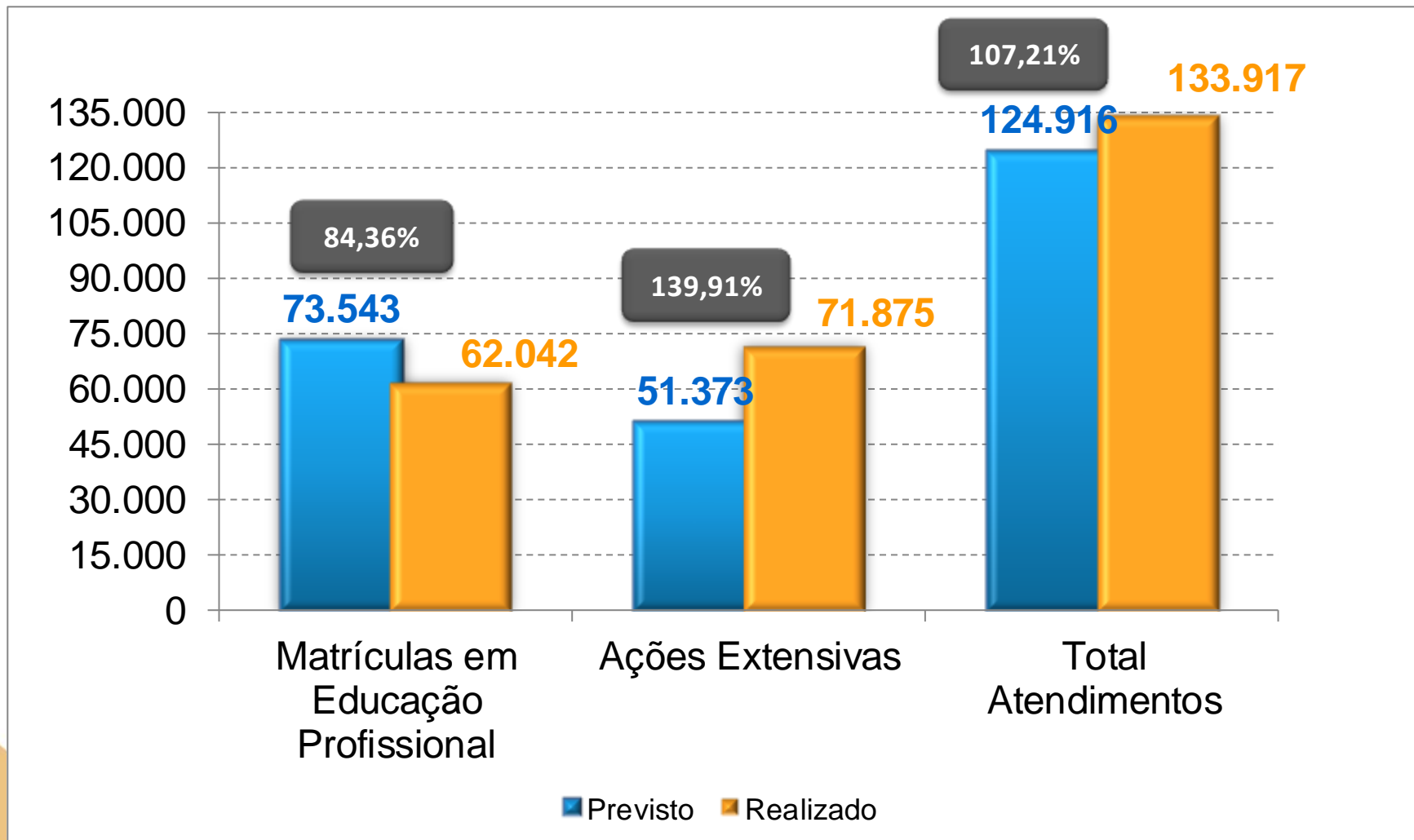
Atendimentos Previstos x Realizados em Novembro/13



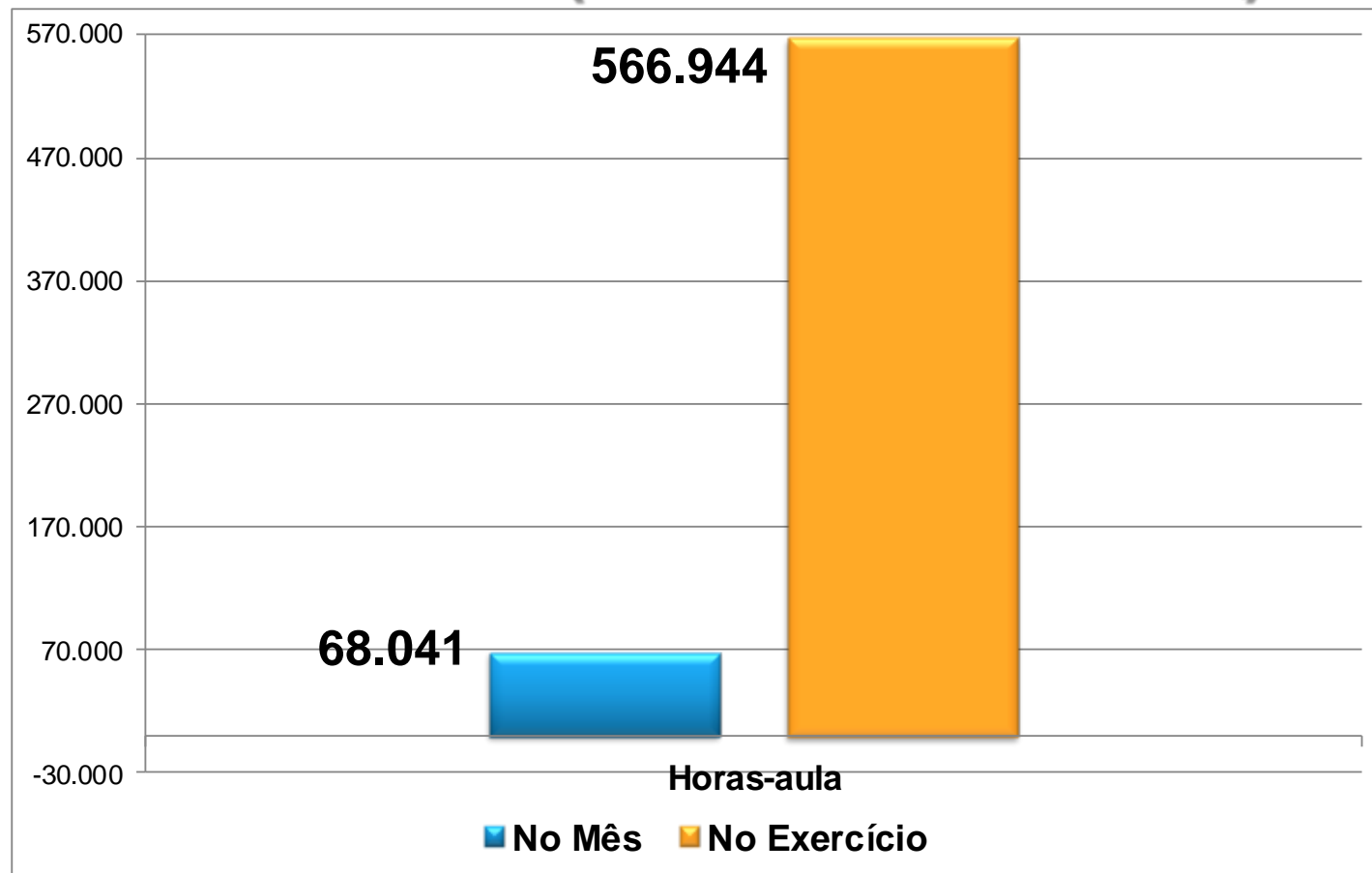
Atendimentos Realizados no Exercício (até novembro/13)



Atendimentos Previstos no Exercício x Realizados (até novembro)

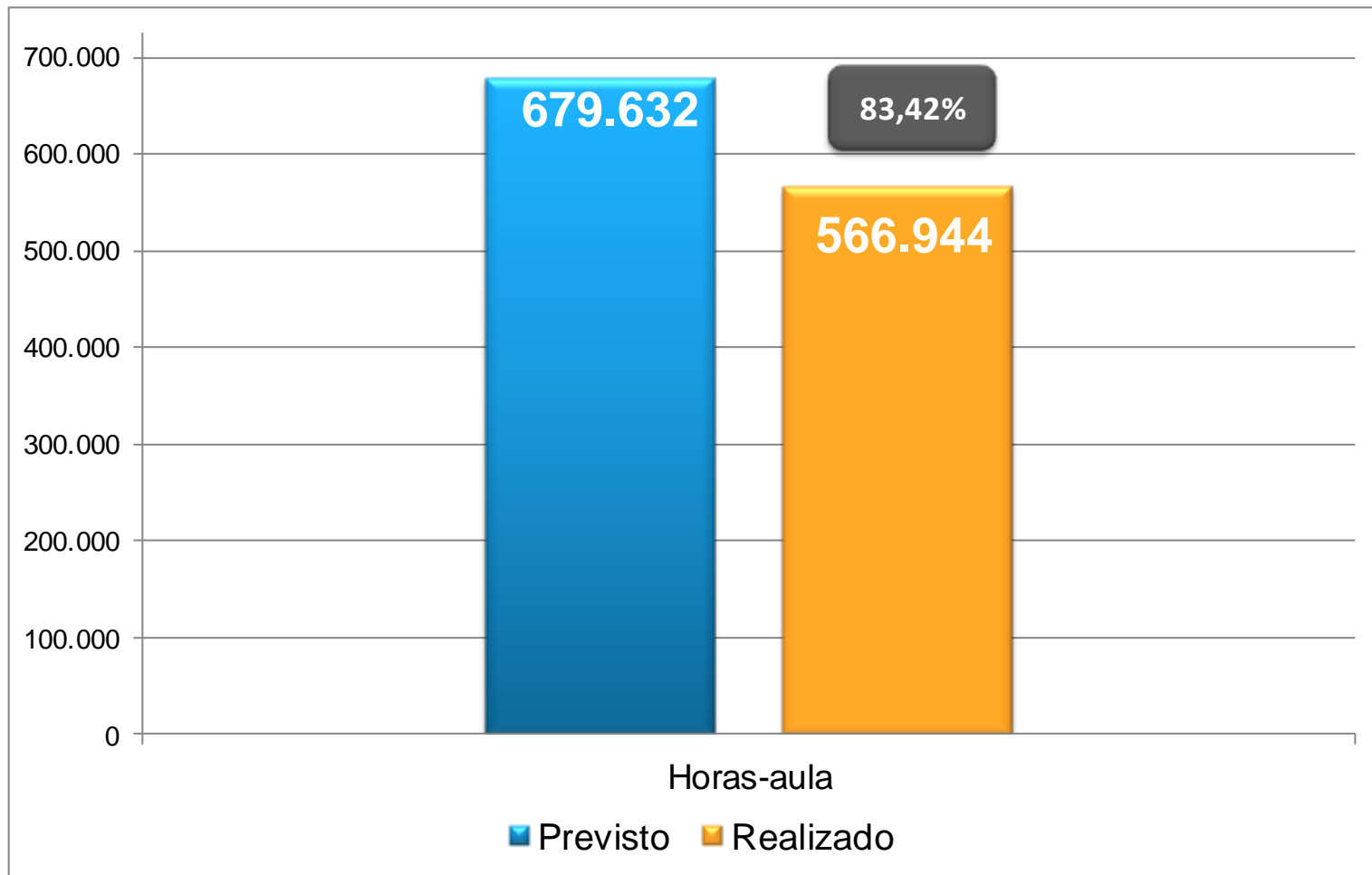


Horas-aula Ministradas no Mês e no Exercício (até novembro/13)



Horas-aula ministradas

Relação do previsto e alcance do total/ano (até novembro)



Encaminhamento de Egressos ao Mercado de Trabalho no mês de novembro e acumulado até Novembro/13

Previsto para 2013	Encaminhamentos Realizados em Novembro/13	Encaminhamentos Acumulados até Novembro/13	% do previsto
14.418	3.343	17.637	122,33

Encaminhamentos de Egressos ao Mercado de Trabalho por Eixo Profissional no Exercício (até novembro/13)

Eixo Profissional	Nº de Vagas Ofertadas e Acumuladas até Novembro/13	Encaminhados Acumulados até Novembro/13	Egressos Colocados até Novembro/13	Colocados X Nº de Vagas Ofertadas (%)
Turismo, Hospitalidade e Lazer	4.087	8.530	1.512	37,00
Gestão e Negócios	1.641	3.589	421	25,66
Ambiente e Saúde	1.783	3.668	858	48,12
Informação e Comunicação	184	440	32	17,39
Produção Cultural e Design	149	418	23	15,44
Infraestrutura	198	442	38	19,19
Segurança	3	09	0	0,0
Des. Educacional e Social	195	541	6	3,08
Total	8.240	17.637	2.890	35,07

Encaminhamento e Colocação de Egressos ao Mercado de Trabalho por Unidade de Educação Profissional em Novembro/13

Unidades Educacionais	Egressos Encaminhados			Egressos Colocados			
	Emprego	Prest. Serv.	Total	Emprego	Prest. Serv.	Estágio	Total
Unidade de Hotelaria e Turismo	1206	538	1744	13	196	0	209
Faculdade SENAC	87	21	108	0	0	0	0
Unidade de Educação Profissional do Recife/SENAC Centro	285	54	339	9	5	0	14
Unidade de Imagem Pessoal	620	189	809	2	61	0	63
Unidade de Tecnologia do Varejo	78	30	108	0	2	0	2
Unidade de Tecnologia da Informação e Comunicação	94	11	105	0	0	0	0
Unidade de Idiomas SENAC	7	0	7	0	0	0	0
Unidade de Educação Profissional de Paulista	1	44	45	1	44	0	45
Unidade de Educação Profissional de Petrolina	6	9	15	1	9	0	10
Unidade de Educação Profissional de Caruaru	6	1	7	0	0	0	0
Unidade de Educação Profissional de Garanhuns	14	13	27	14	13	0	27
Unidade de Educação Profissional de Vitória de Santo Antão	29	0	29	0	0	0	0
Total	2.433	910	3.343	40	330	0	370

Total de Alunos

4.262

- Novas Matrículas

36.830

- Alunos em processo – mês anterior

41.092

- Total de alunos

9.613

- Concluintes no mês

3.868, sendo 1.725 (PSG), 1.709 (PRONATEC) e 434 (ARPE).

- Desistências, evasões, trancamentos e reprovações

13.481

- Matrículas finalizadas

27.611

- Matrículas em processo