



DESEMPENHO OPERACIONAL

Outubro / 2015

Regionalização - Municípios Atendidos até Out/2015: 124



 Unidades

 Postos Avançados

Outubro / 2015



Mata Norte - Municípios Atendidos até Out/2015: 30



Abreu e Lima

Bueno Aires

Camaragibe

Camutanga

Carpina

Goiana

Glória do Goitá

Igarassu

Itambé

Itaquitinga

Macaparana

Nazaré da Mata

Olinda

Paulista

Recife

Timbaúba

Vitória de Santo Antão

Itamaracá

São Lourenço da Mata

Tracunhaém

Araçoiaba

Fernando de Noronha

Lagoa do Itaenga

Paudalho

Itapissuma

Pombos

Vicência

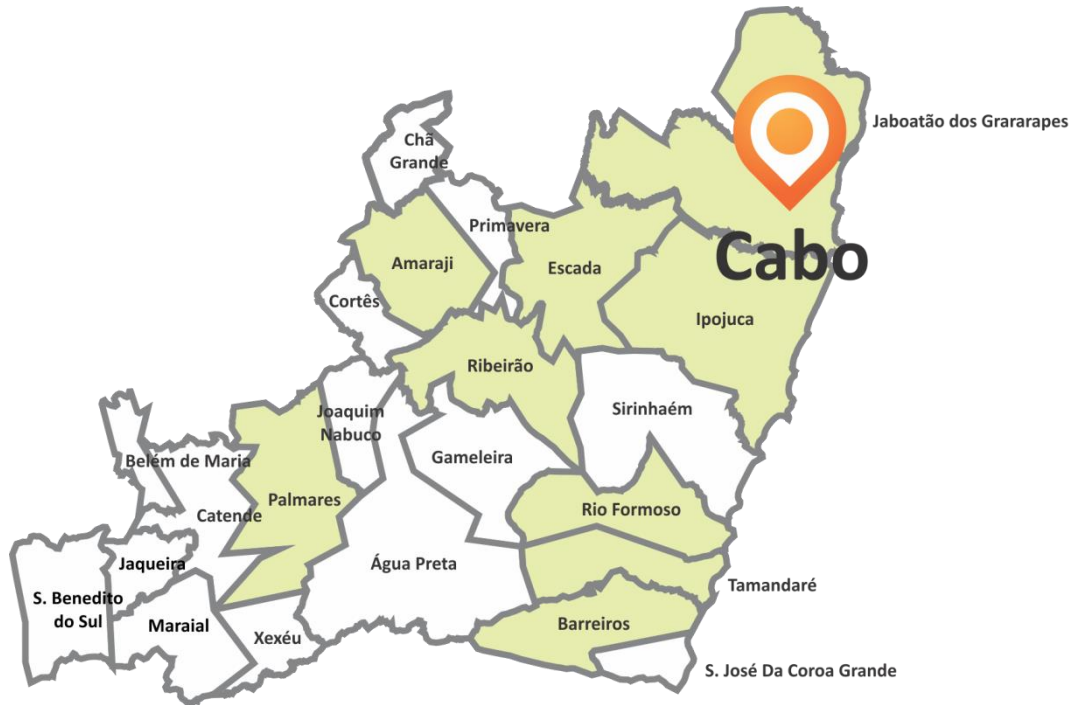
Ferreiros

Moreno

Lagoa do Carro

Outubro / 2015

Mata Sul - Municípios Atendidos até Out/2015: **13**



Cabo de Santo Agostinho

Jaboatão

Palmares

Barreiros

Tamandaré

Ribeirão

Escada

Ipojuca

Amaraji

Rio Formoso

Joaquim Nabuco

Primavera

São José da Coroa Grande

Outubro / 2015

Agreste - Municípios Atendidos até Out/2015: 48



- | | | |
|-------------------------|----------------------|------------------|
| Bezerros | Gravatá | Brejão |
| Taquaritinga | São Caetano | Jurema |
| Belo Jardim | Feira Nova | Pesqueira |
| Bom Jardim | Cumaru | Sanharó |
| Lagoa dos Gatos | Riacho das Almas | São Bento do Una |
| Bonito | Cupira | Poção |
| Agrestina | São Joaquim do Monte | Ibimirim |
| Orobó | Camocim de São Felix | Tupanatinga |
| Passira | Altinho | Lajedo |
| Panelas | Barra de Guabiraba | Arcoverde |
| João Alfredo | Ibirajuba | Pedra |
| Limoeiro | Vertentes | Garanhuns |
| Sta. Cruz do Capibaribe | Alagoinha | Venturosa |
| Caruaru | Águas Belas | Itaíba |
| Tacaimbó | Bom Conselho | Buíque |
| Machados | Canhotinho | São João |

Outubro / 2015

Sertão - Municípios Atendidos até Out/2015: **33**



Salgueiro

Serrita

Serra Talhada

Santa Cruz da Baixa Verde

Triunfo

Tabira

São José do Belmonte

Carnaíba

Afogados da Ingazeira

Calumbi

Flores

São José do Egito

Sertânia

Floresta

Jatobá

Petrolândia

Sertânia

Cedro

Parnamirim

Custódia

Quixaba

Ouricuri

Bodocó

Lagoa Grande

Trindade

Moreilândia

Araripina

Exú

Petrolina

Ipubi

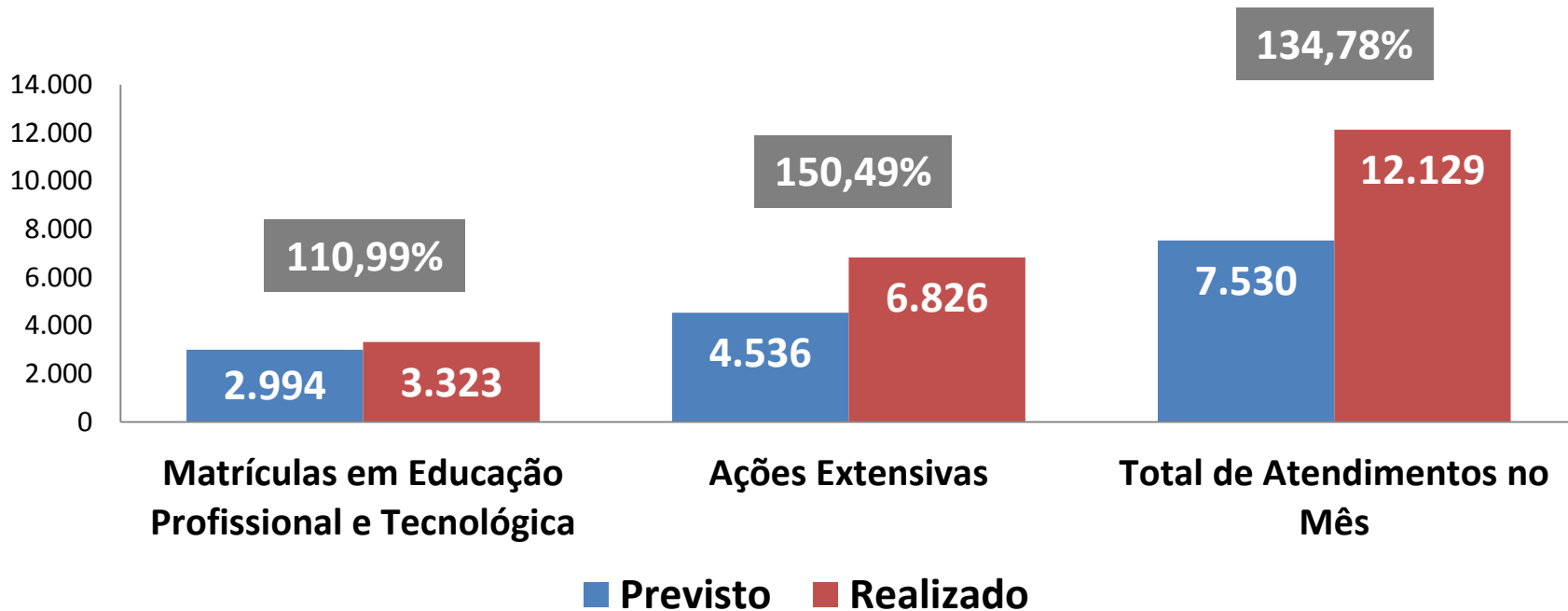
Cabrobó

Santa Cruz da Venerada

Dormentes

Outubro / 2015

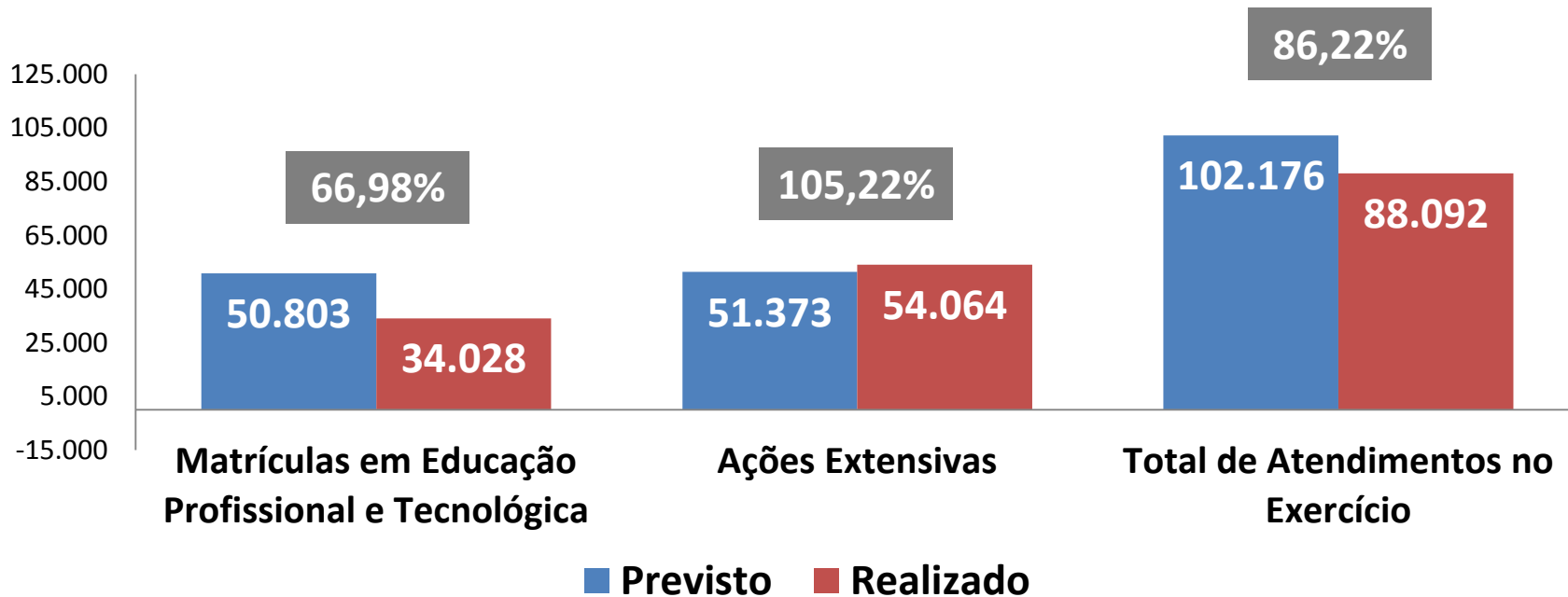
Atendimentos Previstos x Realizados (em outubro/2015)



Outubro / 2015



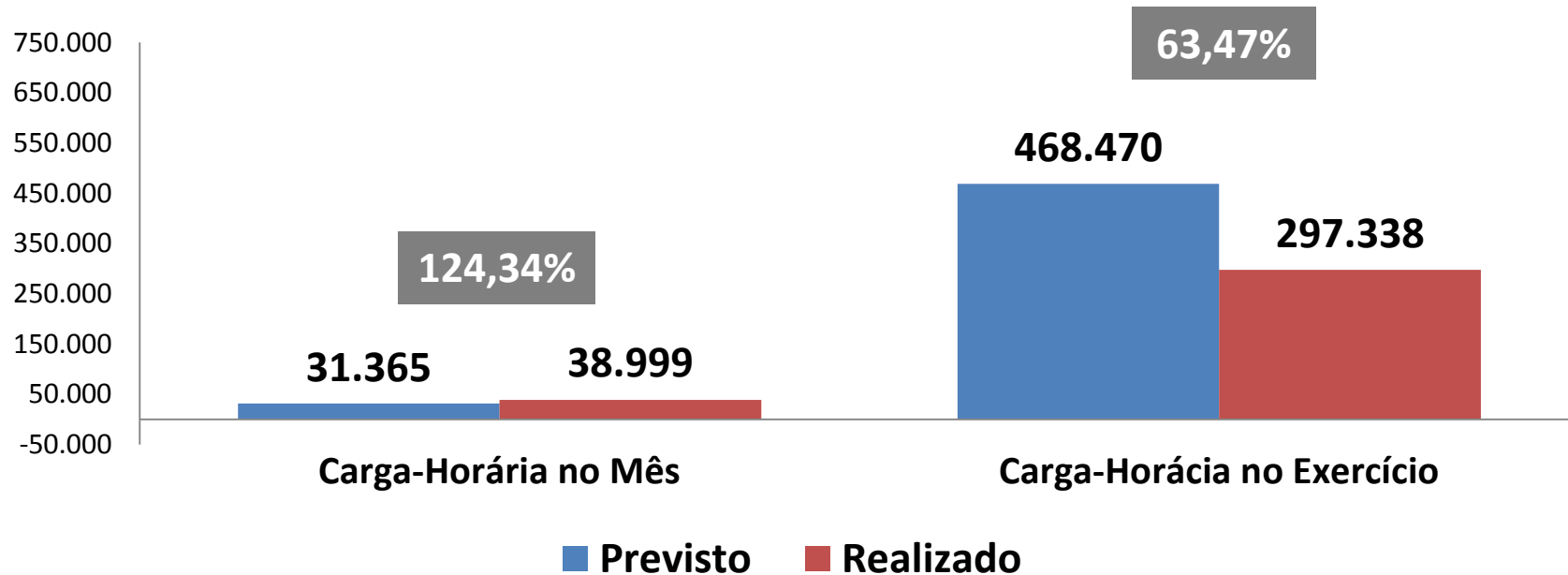
Atendimentos Previstos no Exercício x Realizados (até outubro/2015)



Outubro / 2015

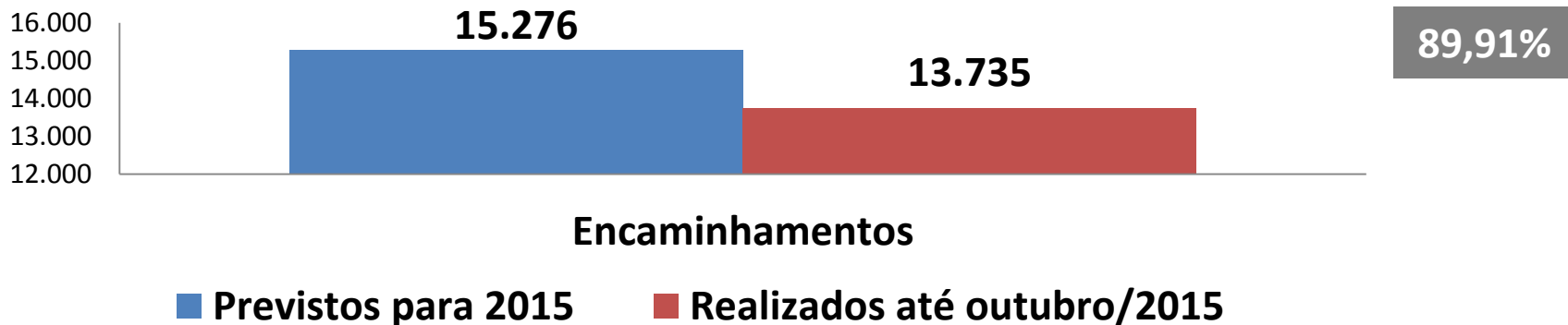


Horas-aula Ministradas em Outubro e Acumuladas no Exercício (Previstas x Realizadas)



Encaminhamento de Egressos ao Mercado de Trabalho (em outubro/2015)

Nº de Vagas Ofertadas	Egresso Encaminhados (outubro/15)	Egressos Colocados (outubro/15)	% dos Egressos Colocados em Relação às Vagas Ofertadas
445	1.119	124	27,87%



Outubro / 2015

Encaminhamentos de Egressos ao Mercado de Trabalho por Eixo Profissional no Exercício (até outubro/2015)

Eixo Profissional	Nº de Vagas Ofertadas e Acumuladas	Encaminhados Acumulados	Egressos Colocados	Colocados x Nº de Vagas Ofertadas (%)
Turismo, Hospitalidade e Lazer	2.410	6.549	557	23,12
Gestão e Negócios	1.105	2.797	109	9,87
Ambiente e Saúde	1.251	3.193	328	26,22
Produção Cultural e Design	155	412	30	19,36
Informação e Comunicação	176	370	10	5,69
Infraestrutura	97	285	11	11,34
Des. Educacional e Social	40	117	1	2,50
Segurança	4	12	0	0,00
Total	5.238	13.735	1.046	19,97

Total de Alunos – Outubro/2015

Novas matrículas	3.323		
Alunos em processo (mês anterior)	12.240		
Total de alunos	15.563		
Concluintes no mês	3.139		
Desistências, evasões, trancamentos e reprovações	654*		
	343 (PSG)*	93 (PRONATEC)*	218 (COMERCIAL/DR)*
Matrículas em processo	11.770		

Investimentos em Capacitação (em out/2015)

- Total de treinamentos individuais realizados: **81**
- Investimento total:
R\$ 46.058,87

