



DESEMPENHO OPERACIONAL

Outubro / 2016

Regionalização – Municípios Atendidos até Outubro/2016: 107



 **Unidades**

 **Postos Avançados**

Outubro / 2016

Total de municípios: 185 | Meta de atendimento: 113

Mata Norte – Municípios Atendidos até Outubro/2016: 21



Recife

Paulista

Vitória de Santo Antão

Olinda

Goiana

Itamaracá

Igarassu

Tracunhaém

Paudalho

Camaragibe

Araçoiaba

Carpina

Fernando de Noronha

Timbaúba

Abreu e Lima

Glória do Goitá

Itambé

Chã de Alegria

Moreno

Macaparana

Itapissuma

Total de municípios: 33

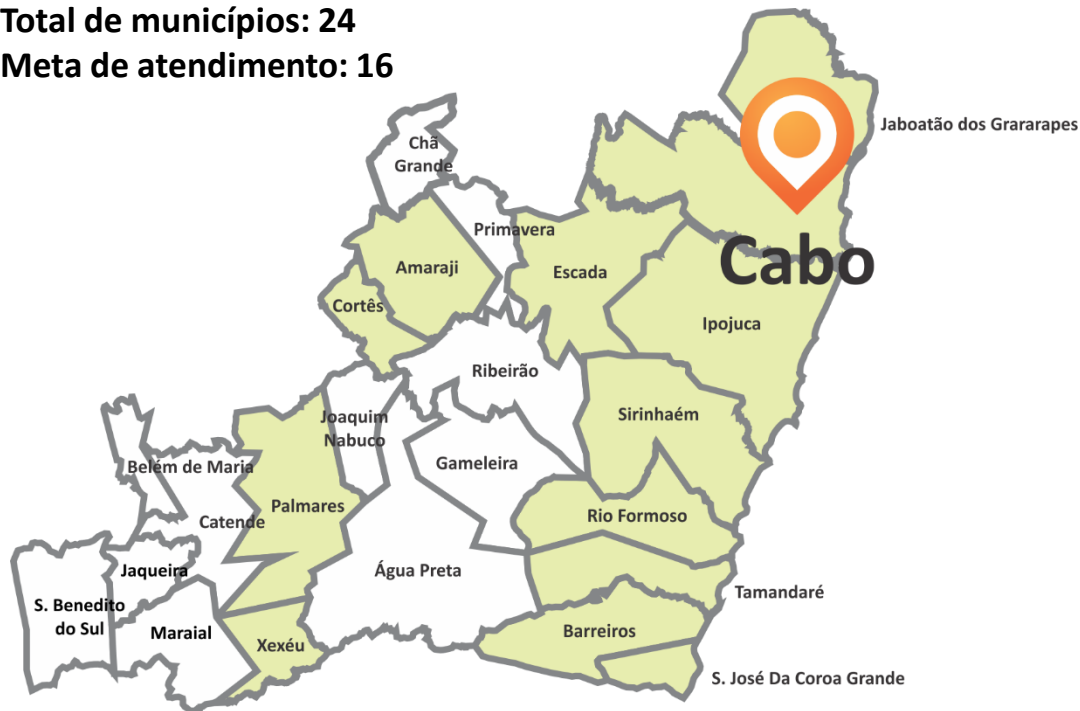
Meta de atendimento: 26

Outubro / 2016

Mata Sul – Municípios Atendidos em até Outubro/2016: 13

Total de municípios: 24

Meta de atendimento: 16



Cabo de Santo Agostinho

Jaboatão dos Guararapes

Palmares

Ipojuca

Tamandaré

Rio Formoso

Escada

Barreiros

Xexéu

Cortês

Amaraji

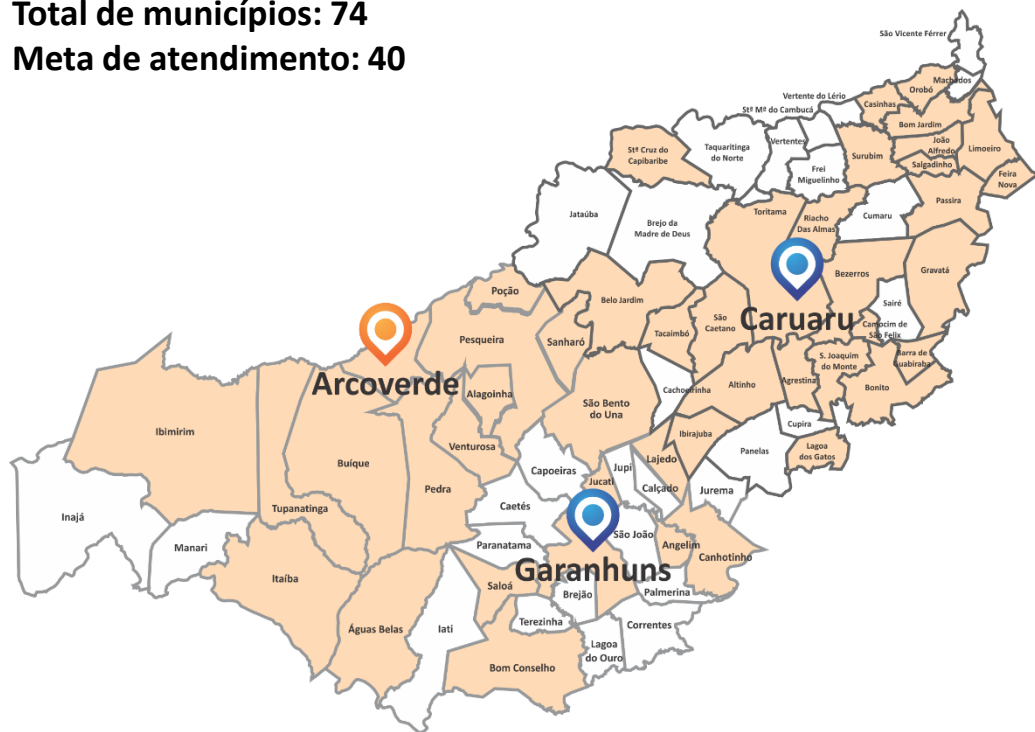
Sirinhaém

São José da Coroa Grande

Outubro / 2016

Agreste – Municípios Atendidos até Outubro/2016: 46

Total de municípios: 74
Meta de atendimento: 40



Caruaru

Garanhuns

Arcoverde

Tupanatinga

Alagoinha

Pesqueira

Canhotinho

Altinho

Agrestina

Passira

João Alfredo

Bom Jardim

Angelim

Saloá

Sanharó

São Caetano

Stª Cruz do Capibaribe

Belo Jardim

Tacaimbó

Bezerros

Bonito

Gravatá

Surubim

Orobó

Barra de Guabiraba

Lajedo

Bom Conselho

Buíque

Taquaritinga do Norte

Itaíba

Pedra

Águas Belas

Camocim de São Felix

Feira Nova

São Joaquim do Monte

Limoeiro

Salgadinho

Ibimirim

Ibirajuba

Lagoa dos Gatos

São Bento do Una

Riacho das Almas

Venturosa

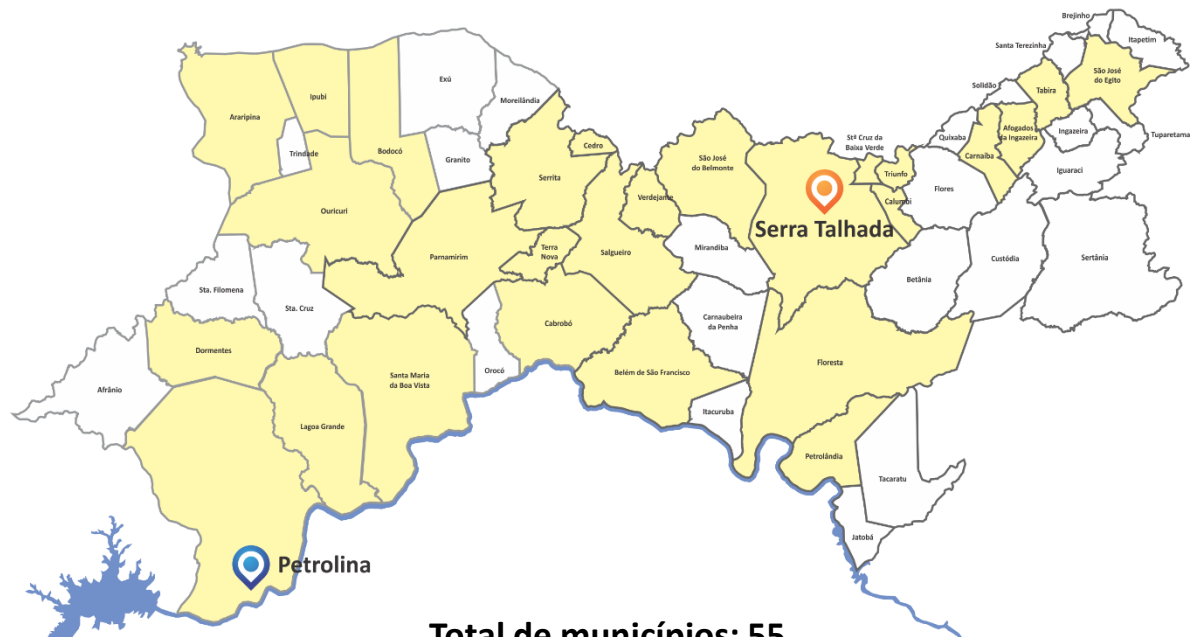
Poção

Casinhas

Jucati

Outubro / 2016

Sertão – Municípios Atendidos até Outubro/2016: 27



Total de municípios: 55
Meta de atendimento: 31

Outubro / 2016

Petrolina

Serra Talhada

Salgueiro

Araripina

Ouricuri

Bodocó

Belém do São Francisco

Cedro

Parnamirim

Serrita

Dormentes

Santa M^a da Boa Vista

Afogados da Ingazeira

Petrolândia

Triunfo

Verdejantes

Terra Nova

Tabira

São José do Egito

Ipubi

Cabrobó

St^a Cruz da Baixa Verde

Tabira

Floresta

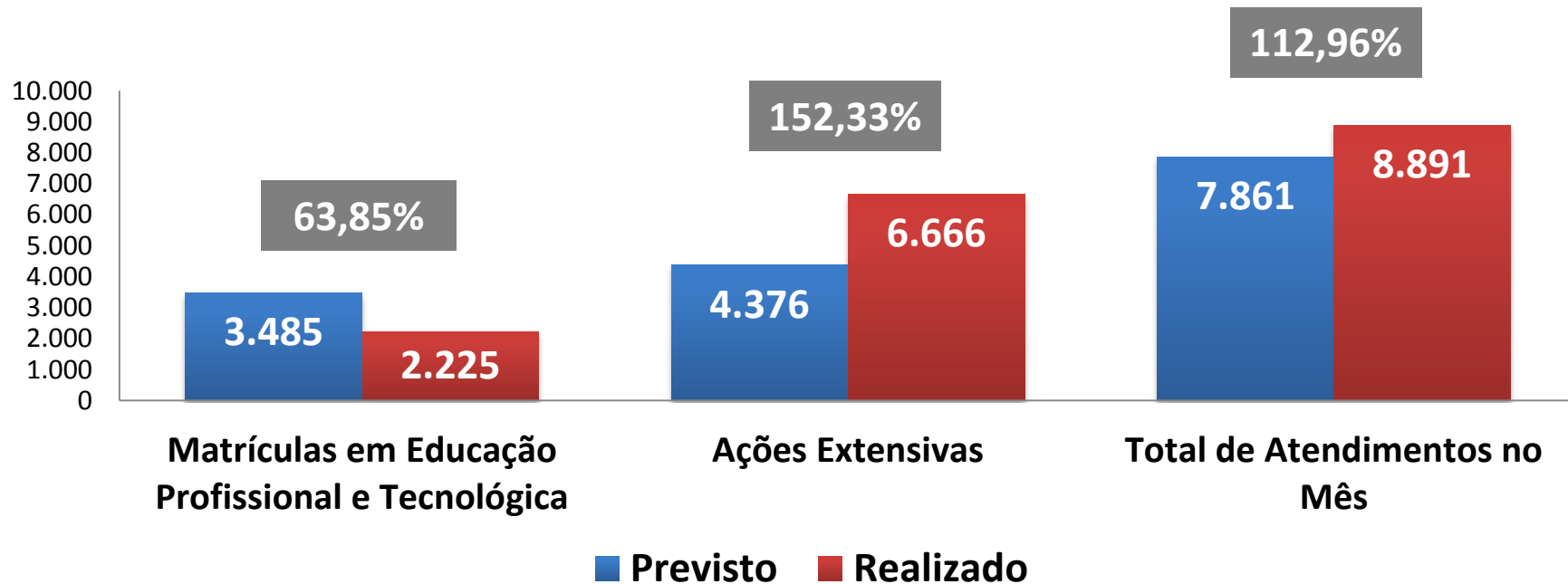
Calumbi

São José do Belmonte

Carnaíba

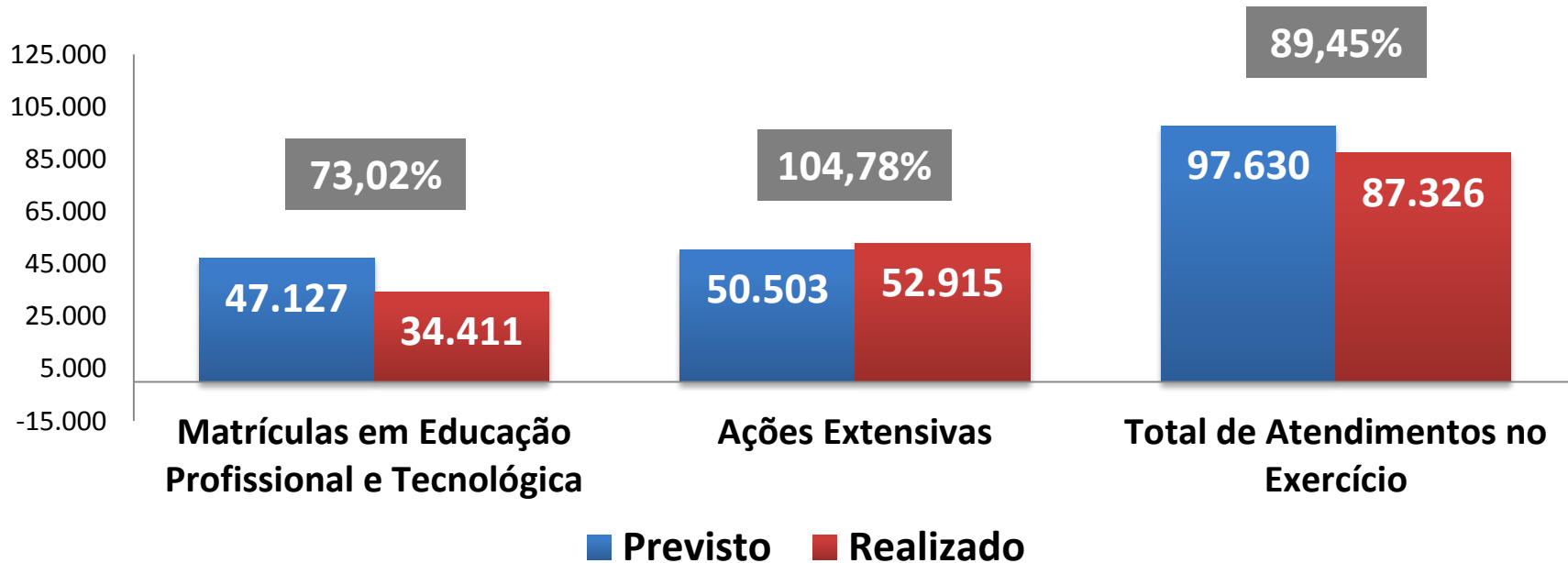
Lagoa Grande

Atendimentos Previstos x Realizados (em outubro/2016)














Outubro / 2016

Atendimentos Previstos no Exercício x Realizados (até out/2016)



Varição das Matrículas por Tipo de Curso

Acumulado de Janeiro a Outubro (2015 x 2016)

Tipo	Varição	2015	2016
Aprendizagem	 - 36%	4.557	2.924
Qualificação Profissional	7% 	4.830	5.169
Aperfeiçoamento	 - 3%	8.902	8.613
Prog. Socioprofissionais	50% 	2.808	4.200
Prog. Socioculturais	 - 21%	947	748
Prog. Instrumentais	 - 0,1%	11.629	11.613
Habilitação Técnica	36% 	469	640
Esp. Técnica Nível Médio	100% 	0	12
Graduação	7% 	396	422
Pós-graduação	 - 42%	55	32
Extensão	100% 	0	38

Varição das Matrículas por Segmento

Acumulado de Janeiro a Outubro (2015 x 2016)

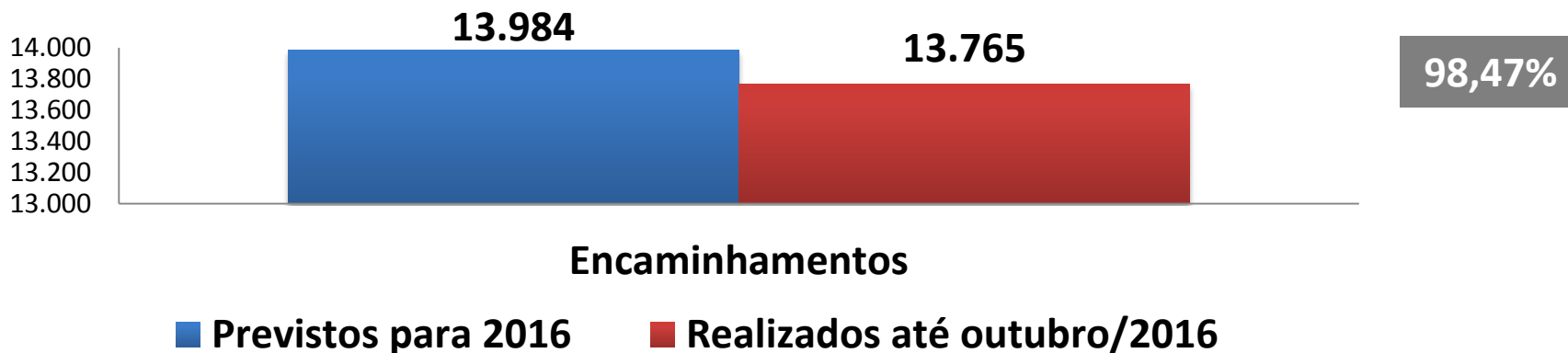
Segmento	Varição	2015	2016
Beleza	16% ↑	3.374	3.897
Meio Ambiente	42% ↑	79	112
Saúde	↓ - 30%	1.932	1.361
Educacional	117% ↑	42	91
Idiomas	0,5% ↑	9.985	10.032
Comércio	↓ - 28%	3.288	2.377
Gestão	↓ - 10%	6.847	6.135
Hospitalidade	3% ↑	3.470	3.573
Turismo	220% ↑	96	307
Informática	↓ - 0,9%	2.504	2.481
Conservação e Zeladoria	↓ - 9%	102	93
Artes	94% ↑	500	971
Comunicação	↓ - 17%	739	610
Design	113% ↑	229	487
Moda	56% ↑	343	535
Segurança (do trabalho)	↓ - 25%	51	38
Produção de Alimentos	30% ↑	1.012	1.311

Total de Alunos (em outubro/2016)

Total de Alunos em Outubro	
Alunos em Processo (residuais)	13.898
Novas Matrículas (no mês)	2.225
Total de Matrículas (no mês)	16.123
Matrículas Finalizadas em Outubro	
Aprovadas	3.628
Desistências	47
Trancamentos	0
Evasões	149
Reprovações	373
Total de Matrículas Finalizadas	4.197*
	PSG: 1.406* PRONATEC: 43* COMERCIAL: 2.748*
Matrículas em Processo (no mês)	11.926

Encaminhamento de Egressos ao Mercado (em outubro/2016)

Nº de Vagas Ofertadas	Egresso Encaminhados (outubro/2016)	Egressos Colocados (outubro/2016)	% dos Egressos Colocados em Relação às Vagas Ofertadas
870	2161	305	35,06%



Encaminhamento de Egressos ao Mercado por Eixo Profissional (até outubro/2016)

Eixo Profissional	Nº de Vagas Ofertadas e Acumuladas	Encaminhados Acumulados	Egressos Colocados	Colocados x Nº de Vagas Ofertadas (%)
Turismo, Hospitalidade e Lazer	2.188	5.985	523	23,90%
Gestão e Negócios	1.116	3.023	234	20,97%
Ambiente e Saúde	1.377	3.415	476	34,57%
Produção Cultural e Design	164	487	8	4,88%
Informação e Comunicação	87	240	12	13,79%
Infraestrutura	146	427	7	4,79%
Des. Educacional e Social	54	126	4	7,41%
Segurança (do trabalho)	20	60	3	15,00%
Total	5.152	13.763	1267	24,59%

Investimentos em Capacitação (em outubro/2016)

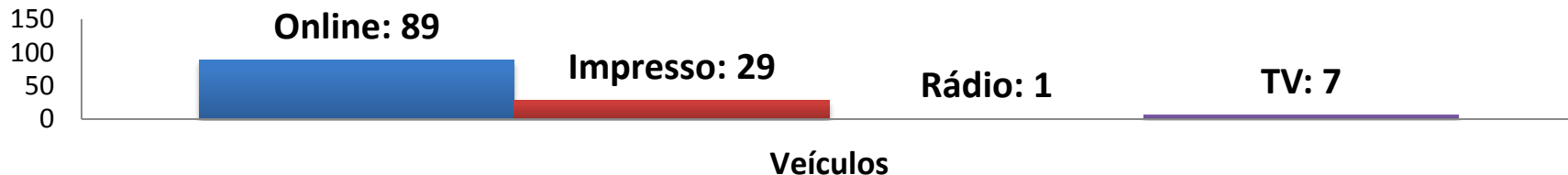


- Treinamentos individuais realizados: **218**
- Investimento: **R\$ 59.223,00**

Outubro / 2016

Inserções na Mídia e Valor Equivalente (em outubro/2016)

- Total de inserções: **126**
- Sendo transformada em espaço publicitário, a centimetragem registrada equivaleria ao custo de **R\$ 1.534.951,75**



- **TV:** Globo (7)
- **Rádio:** Jornal (1)
- **Impresso:** Jornal do Commercio (11), Diário de Pernambuco (7), Folha de Pernambuco (7), Jornal Vanguarda (2), Guia Veja Educação PE (2)