



DESEMPENHO OPERACIONAL

Setembro / 2014

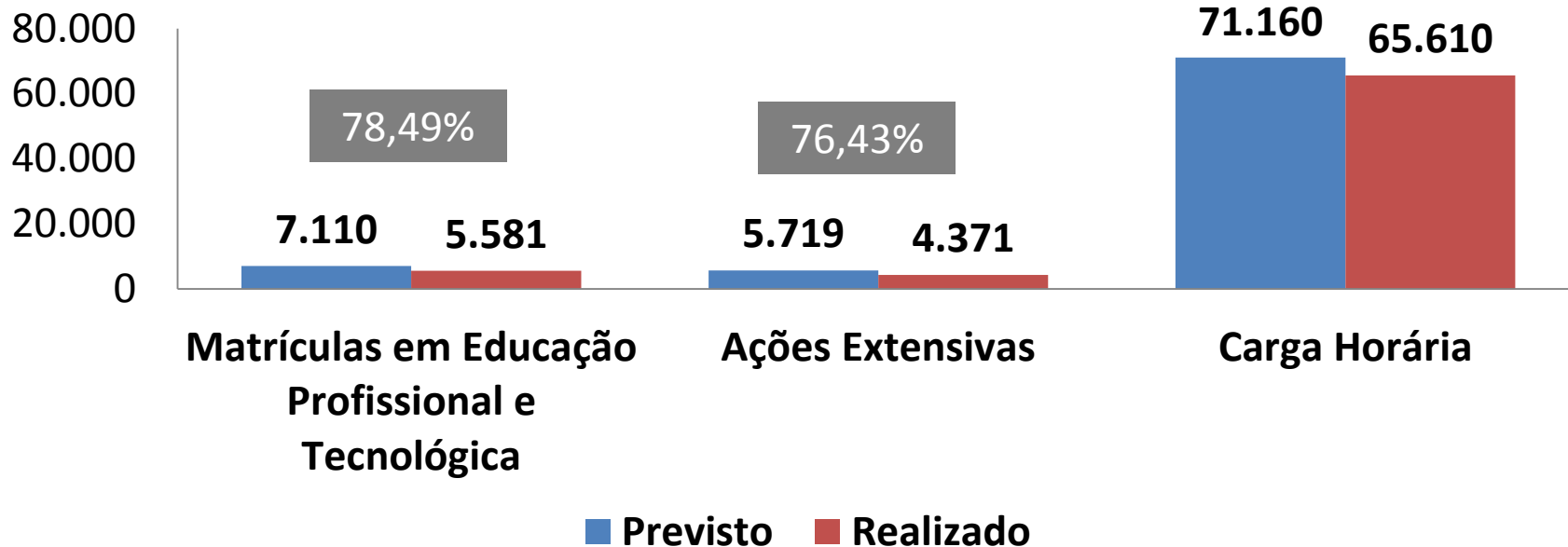
Regionalização

Municípios atendidos até set/2014: 83



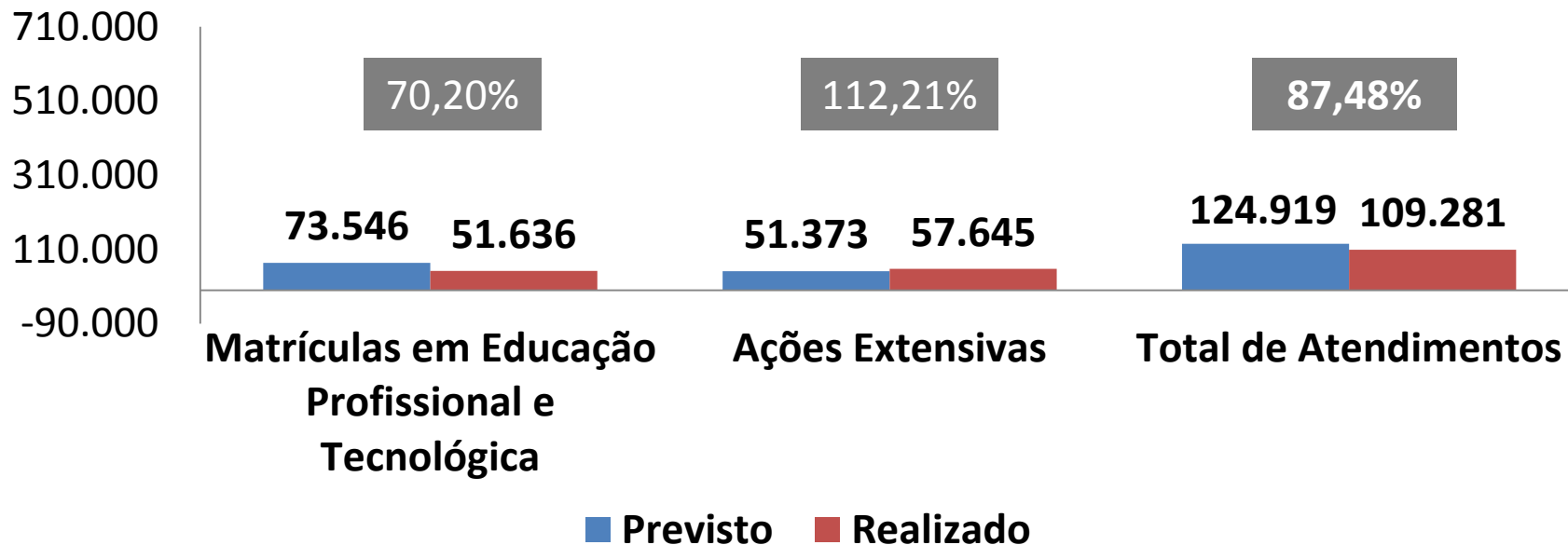
Setembro / 2014

Atendimentos Previstos x Realizados (em setembro/2014)



Setembro / 2014

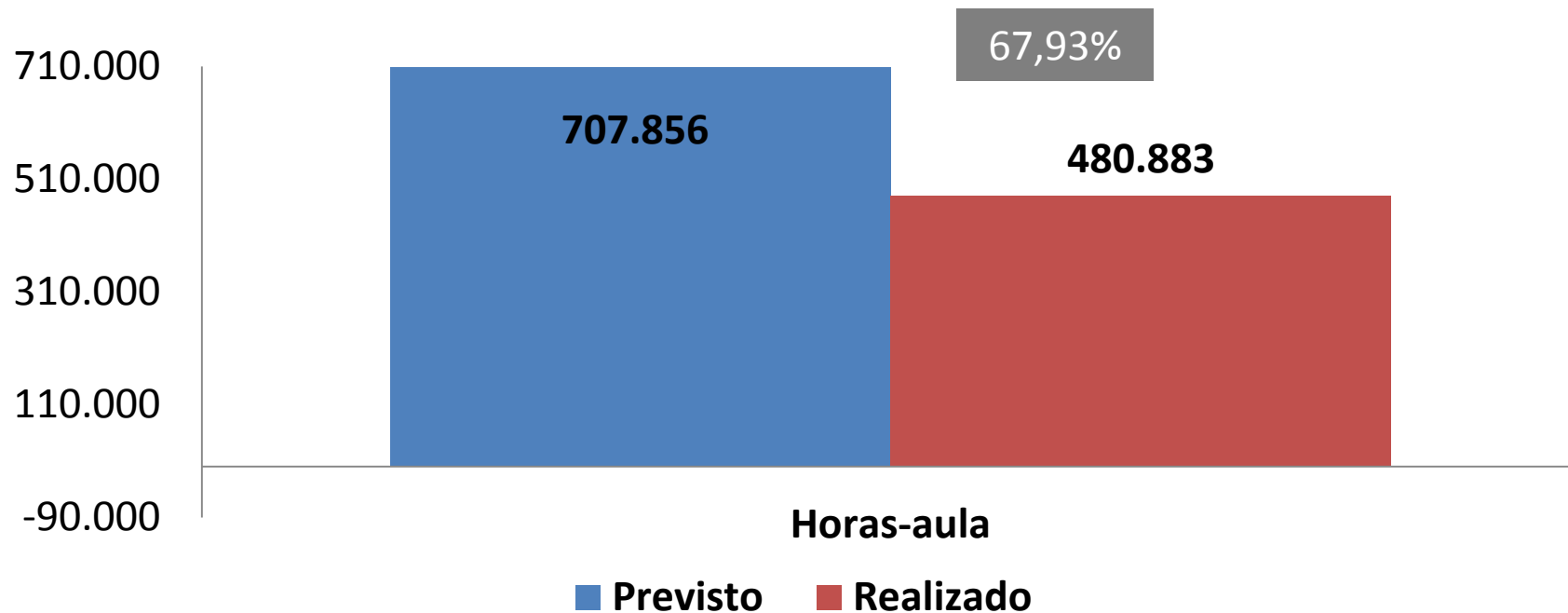
Atendimentos Previstos no Exercício x Realizados (até setembro/2014)



Setembro / 2014

Horas-aula Ministradas

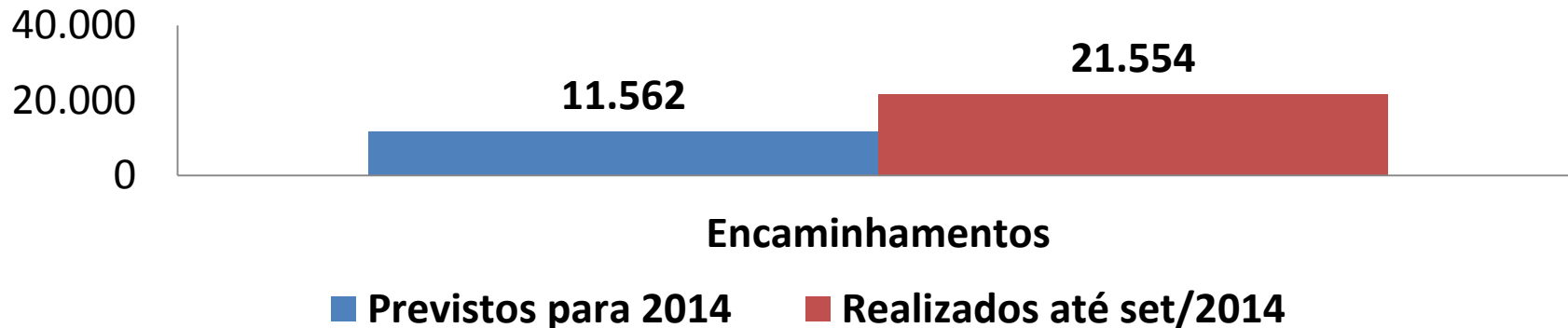
Previstas para o Exercício e Realizadas (até setembro/2014)



Setembro / 2014

Encaminhamento de Egressos ao Mercado de Trabalho em set/2014

Nº de Vagas Ofertadas	Egresso Encaminhados em Setembro/14	Egressos Colocados em Setembro/14	% dos Egressos Colocados em Relação às Vagas Ofertadas
895	2.463	342	38,21



Setembro / 2014

Encaminhamentos de Egressos ao Mercado de Trabalho por Eixo Profissional no Exercício (até setembro/14)

Eixo Profissional	Nº de Vagas Ofertadas e Acumuladas até Setembro/14	Encaminhados Acumulados até Setembro/14	Egressos Colocados até Setembro/14	Colocados X Nº de Vagas Ofertadas (%)
Turismo, Hospitalidade e Lazer	3.686	10.013	1.020	27,67
Gestão e Negócios	2.261	4.860	309	13,67
Ambiente e Saúde	1.596	4.223	495	31,02
Produção Cultural e Design	265	736	27	10,19
Informação e Comunicação	166	461	9	5,42
Infraestrutura	159	471	31	19,50
Des. Educacional e Social	379	755	15	3,96
Segurança	12	35	3	25,00
Total	8.524	21.554	1.909	22,40

Total de Alunos – Setembro/2014

Novas matrículas	5.581		
Alunos em processo (mês anterior)	29.441		
Total de alunos	35.022		
Concluintes no mês	5.253		
Desistências, evasões, trancamentos e reprovações	2.090*		
	1.131 (PSG)*	765 (PRONATEC)*	194 (ARPE)*
Matrículas finalizadas	7.343		
Matrículas em processo	27.679		