



DESEMPENHO OPERACIONAL

Setembro / 2016

Regionalização – Municípios Atendidos até Setembro/2016: 102



 **Unidades**

 **Postos Avançados**

Setembro / 2016

Total de municípios: 185 | Meta de atendimento: 113

Mata Norte – Municípios Atendidos até Setembro/2016: 21



Recife

Paulista

Vitória de Santo Antão

Olinda

Goiana

Itamaracá

Igarassu

Tracunhaém

Paudalho

Camaragibe

Araçoiaba

Carpina

Fernando de Noronha

Timbaúba

Abreu e Lima

Glória do Goitá

Itambé

Chã de Alegria

Moreno

Macaparana

Itapissuma

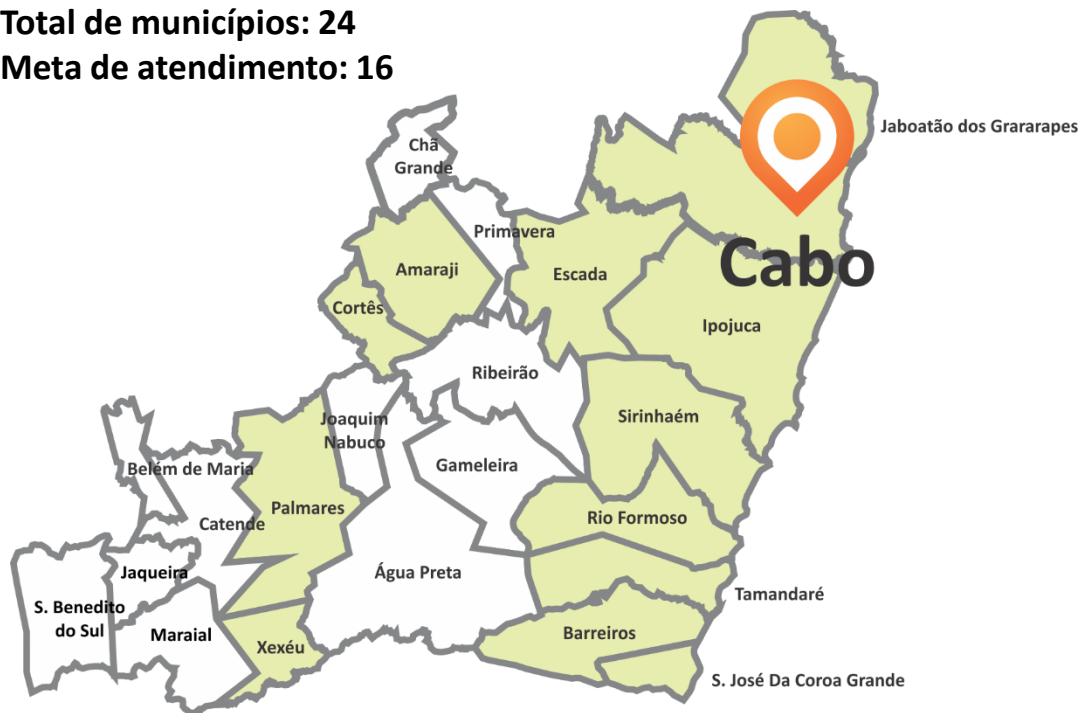
Total de municípios: 33

Meta de atendimento: 26

Setembro / 2016

Mata Sul – Municípios Atendidos em até Setembro/2016: 13

Total de municípios: 24
Meta de atendimento: 16



Cabo de Santo Agostinho

Jaboatão dos Guararapes
Palmares
Ipojuca
Tamandaré
Rio Formoso
Escada
Barreiros
Xexéu
Cortês
Amaraji
Sirinhaém
São José da Coroa Grande

Setembro / 2016

Agreste – Municípios Atendidos até Setembro/2016: 45

Total de municípios: 74
Meta de atendimento: 40



Setembro / 2016

Caruaru

Garanhuns

Arcoverde

Tupanatinga

Alagoinha

Pesqueira

Canhotinho

Altinho

Agrestina

Passira

João Alfredo

Bom Jardim

Angelim

Saloá

Sanharó

São Caetano

Stª Cruz do Capibaribe

Belo Jardim

Tacaimbó

Bezerros

Bonito

Gravatá

Surubim

Orobó

Barra de Guabiraba

Lajedo

Bom Conselho

Buíque

Taquaritinga do Norte

Itaíba

Pedra

Águas Belas

Camocim de São Felix

Feira Nova

São Joaquim do Monte

Limoeiro

Salgadinho

Ibimirim

Ibirajuba

Lagoa dos Gatos

São Bento do Una

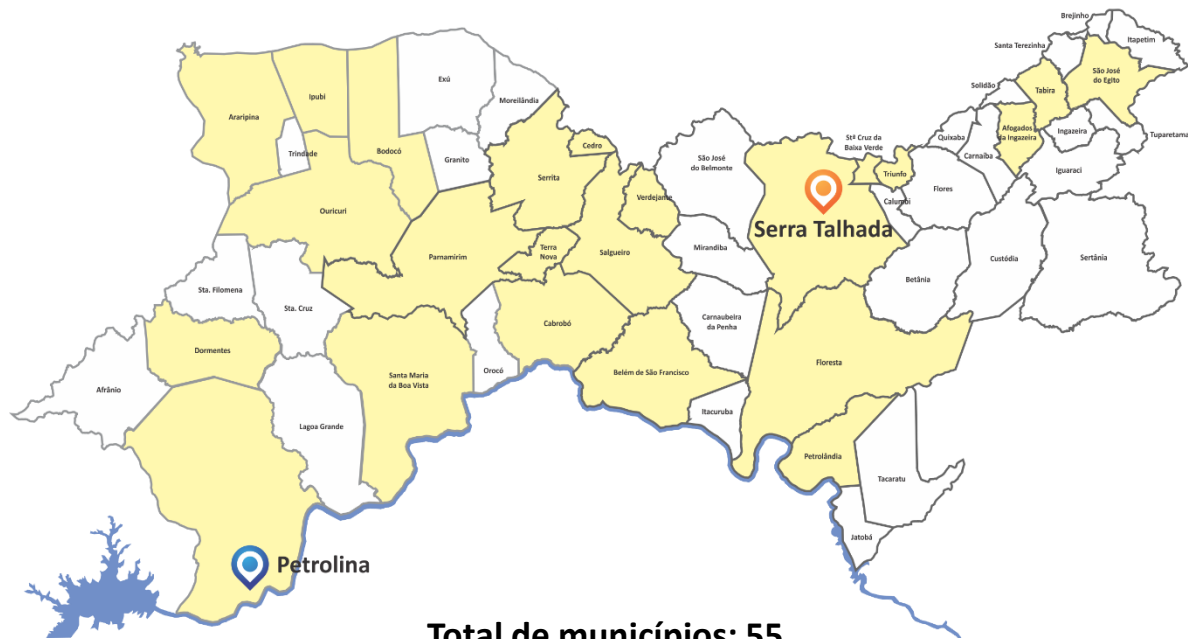
Riacho das Almas

Venturosa

Poção

Casinhas

Sertão – Municípios Atendidos até Setembro/2016: 23



Total de municípios: 55
Meta de atendimento: 31

Petrolina

Serra Talhada

Salgueiro

Araripina

Ouricuri

Bodocó

Belém do São Francisco

Cedro

Parnamirim

Serrita

Dormentes

Santa M^a da Boa Vista

Afogados da Ingazeira

Petrolândia

Triunfo

Verdejantes

Terra Nova

Tabira

São José do Egito

Ipubi

Cabrobó

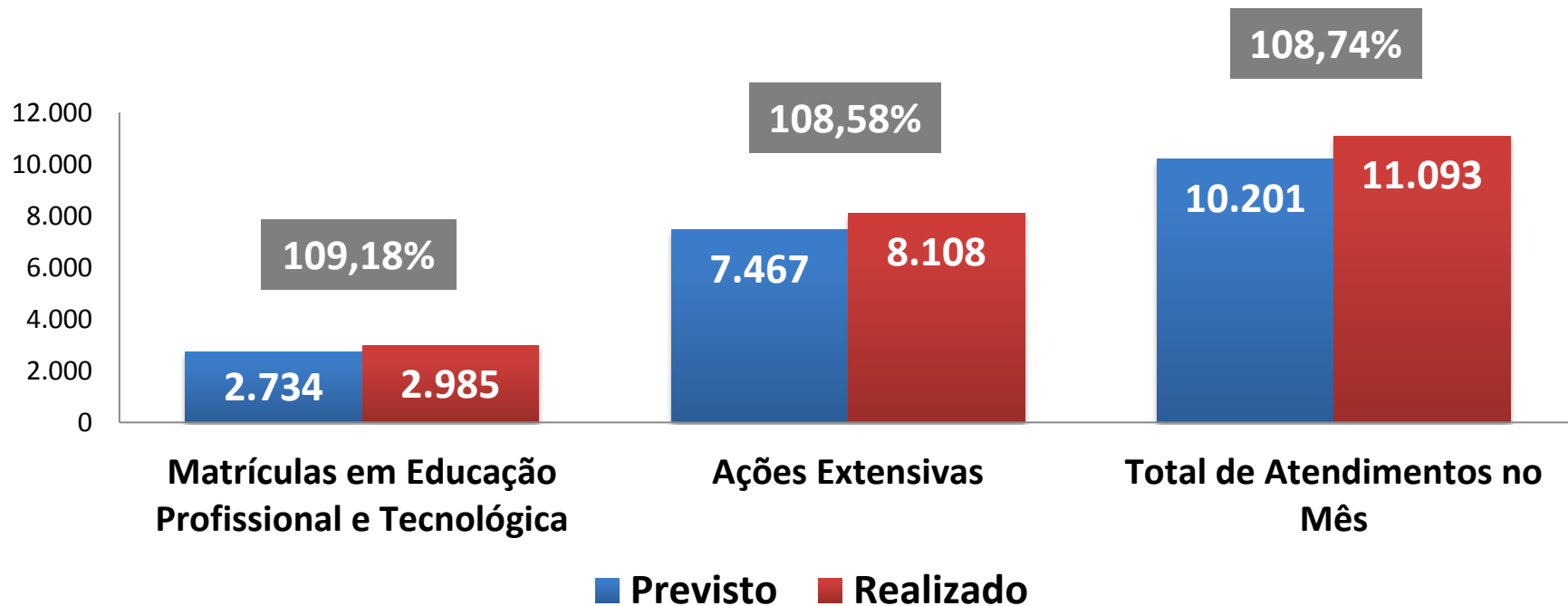
St^a Cruz da Baixa Verde

Tabira

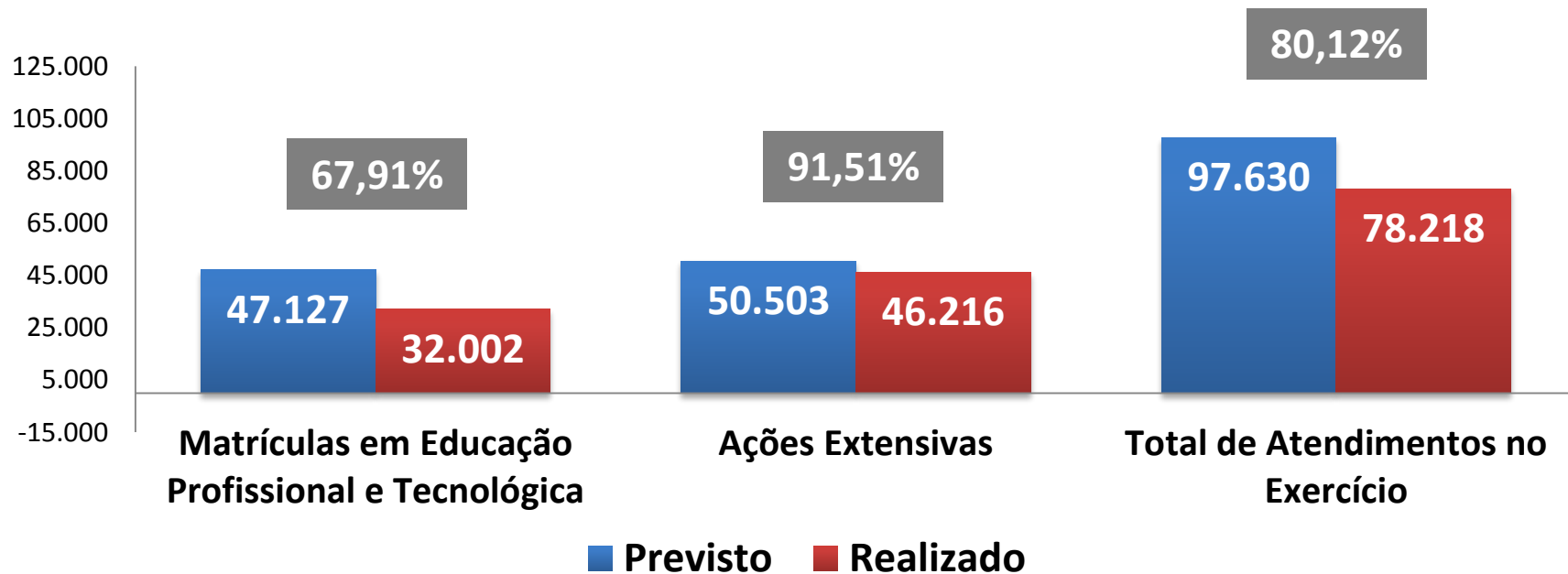
Floresta

Setembro / 2016

Atendimentos Previstos x Realizados (em setembro/2016)














Atendimentos Previstos no Exercício x Realizados (até set/2016)



Varição das Matrículas por Tipo de Curso

Acumulado de Janeiro a Setembro (2015 x 2016)

Tipo	Varição	2015	2016
Aprendizagem	 -16%	3.345	2.801
Qualificação Profissional	5% 	4.387	4.612
Aperfeiçoamento	 -3%	7.825	7.614
Prog. Socioprofissionais	57% 	2.417	3.794
Prog. Socioculturais	 -25%	866	650
Prog. Instrumentais	-0,2% 	11.493	11.474
Habilitação Técnica	30% 	426	554
Esp. Técnica Nível Médio	100% 	0	12
Graduação	1% 	417	422
Pós-graduação	 -44%	55	31
Extensão	100% 	0	38

Varição das Matrículas por Segmento

Acumulado de Janeiro a Setembro (2015 x 2016)

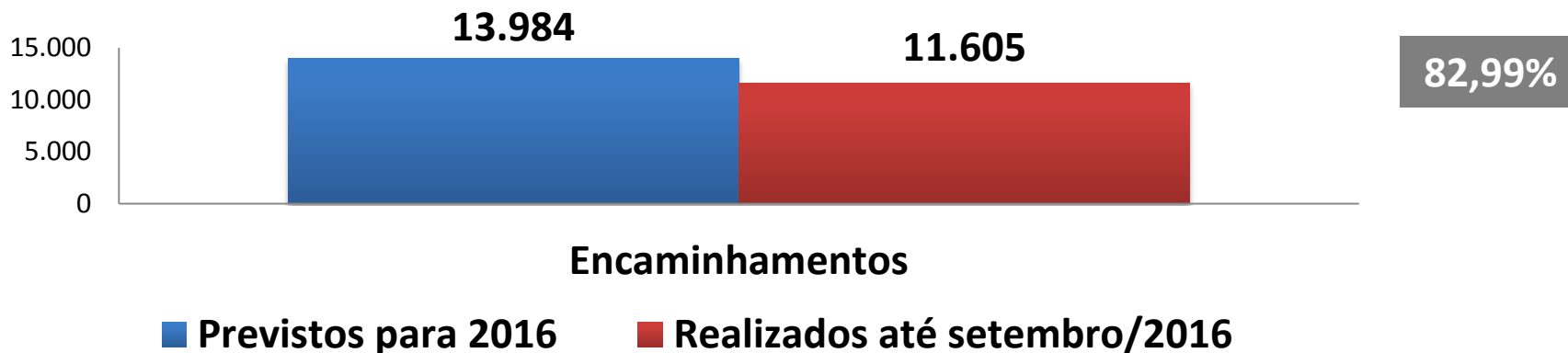
Segmento	Varição	2015	2016
Beleza	16% ↑	2.962	3.443
Meio Ambiente	429% ↑	21	111
Saúde	↓ -32%	1.652	1.123
Educacional	197% ↑	30	89
Idiomas	0,3% ↑	9.983	10.009
Gestão	↓ -10%	2.506	2.248
Comércio	↓ -8%	5.952	5.459
Turismo	10% ↑	3.008	3.296
Hospitalidade	86% ↑	153	284
Informática	0,2% ↑	2.324	2.329
Cons. Zeladoria	323% ↑	22	93
Moda	124% ↑	414	928
Design	↓ -25%	685	513
Comunicação	29% ↑	244	314
Artes	125% ↑	290	652
Segurança (do trabalho)	↓ -27%	51	37
Produção de Alimentos	15% ↑	934	1.074

Total de Alunos (em setembro/2016)

Total de Alunos em Setembro	
Alunos em Processo (residuais)	13.040
Novas Matrículas (no mês)	2.985
Total de Matrículas (no mês)	16.025
Matrículas Finalizadas em Setembro	
Aprovadas	1.872
Desistências	23
Trancamentos	0
Evasões	112
Reprovações	144
Total de Matrículas Finalizadas	2.151*
	PSG: 219* PRONATEC: 0* COMERCIAL: 1.932*
Matrículas em Processo (no mês)	13.874

Encaminhamento de Egressos ao Mercado (em Setembro/2016)

Nº de Vagas Ofertadas	Egresso Encaminhados (setembro/2016)	Egressos Colocados (setembro/2016)	% dos Egressos Colocados em Relação às Vagas Ofertadas
451	1.223	118	26,17%



Encaminhamento de Egressos ao Mercado por Eixo Profissional (até setembro/2016)

Eixo Profissional	Nº de Vagas Ofertadas e Acumuladas	Encaminhados Acumulados	Egressos Colocados	Colocados x Nº de Vagas Ofertadas (%)
Turismo, Hospitalidade e Lazer	1.811	5.045	405	22,37%
Gestão e Negócios	930	2.513	158	16,99%
Ambiente e Saúde	1.162	2.915	376	32,36%
Produção Cultural e Design	139	419	5	3,60%
Informação e Comunicação	75	215	6	8,00%
Infraestrutura	122	357	7	5,74%
Des. Educacional e Social	37	120	3	8,11%
Segurança (do trabalho)	7	21	2	28,58%
Total	4.283	11.605	962	22,46%

Investimentos em Capacitação (em setembro/2016)




- Treinamentos individuais realizados: **401**
- Investimento: **R\$ 89.189,84**

Setembro / 2016

Inserções na Mídia e Valor Equivalente (em setembro/2016)

- Total de inserções: **122**
- Sendo transformada em espaço publicitário, a centimetragem registrada equivaleria ao custo de **R\$ 753.876,50**



- **TV:** Globo (5), Jornal (1) e Tribuna (1)
- **Rádio:** Jornal (5)
- **Impresso:** Jornal do Comercio (6), Diário de Pernambuco (5), Folha de Pernambuco (4) e Outros impressos (2)