


CONTA	DESCRIÇÃO	SALDO ANTERIOR	DÉBITO	CRÉDITO	SALDO
1	Ativo	234.150.110,57	44.657.123,13	41.481.991,18	237.325.242,52
1.1	Ativo Circulante	148.279.538,21	42.113.632,73	41.042.385,97	149.350.784,97
1.1.1	Caixa e Equivalentes de Caixa	111.908.219,95	31.284.468,50	31.715.098,65	111.477.589,80
1.1.1.1	Caixa e Equiv. Caixa em Moeda Nacional	111.908.219,95	31.284.468,50	31.715.098,65	111.477.589,80
1.1.1.1.1	Caixa e Equiv. Caixa em Moeda Nacional	111.908.219,95	31.284.468,50	31.715.098,65	111.477.589,80
1.1.1.1.1.01	Caixa	48.882,91	1.366.689,76	1.379.316,32	36.256,35
1.1.1.1.1.02	Bancos Conta Movimento	312.909,19	22.186.401,21	20.791.452,28	1.707.858,12
1.1.1.1.1.04	Bancos Conta Aplicação no Mercado Aberto	111.546.427,85	7.731.377,53	9.544.330,05	109.733.475,33
1.1.2	Créditos a Curto Prazo	22.864.665,60	10.012.199,03	8.791.608,32	24.085.256,31
1.1.2.1	Clientes	18.647.065,76	5.593.655,97	4.574.008,48	19.666.713,25
1.1.2.1.1	Clientes	18.647.065,76	5.593.655,97	4.574.008,48	19.666.713,25
1.1.2.1.1.01	Débitos entre Adm. Nacional e Regionais	164.578,90	1.341.510,56	55.625,93	1.450.463,53
1.1.2.1.1.02	Débitos entre Administrações Regionais	31.923,42	0,00	31.923,42	0,00
1.1.2.1.1.03	Recargas de Atividades a Receber	18.412.093,16	4.237.847,55	4.446.547,11	18.203.393,60
1.1.2.1.1.99	Outras Recargas a Receber	38.470,28	14.297,86	39.912,02	12.856,12
1.1.2.2	Créditos Tributários a Receber	4.217.599,84	4.418.543,06	4.217.599,84	4.418.543,06
1.1.2.2.1	Créditos Tributários a Receber	4.217.599,84	4.418.543,06	4.217.599,84	4.418.543,06
1.1.2.2.1.01	Arrecadação do INSS	4.217.599,84	4.418.543,06	4.217.599,84	4.418.543,06
1.1.3	Demais Créditos e Valores a Curto Prazo	12.726.395,49	661.488,79	390.141,40	12.987.742,88
1.1.3.1	Adiant. Conced. a Pessoal e a Terceiros	116.991,51	276.088,36	167.367,92	225.721,95
1.1.3.1.1	Adiant. Conced. a Pessoal e a Terceiros	116.991,51	276.088,36	167.367,92	225.721,95
1.1.3.1.1.01	Adiantamentos para Férias	89.685,22	225.093,00	130.484,57	184.293,65
1.1.3.1.1.03	Adiantamentos de 13º Salário	1.174,12	6.367,67	0,00	7.541,79
1.1.3.1.1.04	Adiantamentos para Fundo Rotativo	20.385,67	17.786,59	15.503,86	22.668,40
1.1.3.1.1.05	Adiantamentos para Viagens	2.711,00	20.885,70	16.146,14	7.450,56
1.1.3.1.1.13	Outros Adiantamentos a Pessoal	3.035,50	5.965,40	5.233,35	3.767,55
1.1.3.5	Depósitos Restit. e Valores Vinculados	12.516.957,63	135.993,92	69,60	12.652.881,95
1.1.3.5.1	Depósitos Restit. e Valores Vinculados	12.516.957,63	135.993,92	69,60	12.652.881,95
1.1.3.5.1.02	Bancos Conta Vinculada	12.516.957,63	135.993,92	69,60	12.652.881,95
1.1.3.8	Outros Créditos Receber Valores C. Prazo	92.446,35	239.396,51	222.703,88	109.138,98
1.1.3.8.1	Outros Créditos Receber Valores C. Prazo	92.446,35	239.396,51	222.703,88	109.138,98
1.1.3.8.1.01	Débitos de Empregados	0,00	1,18	1,18	0,00
1.1.3.8.1.02	Débitos de Terceiros	92.446,35	239.395,33	222.702,70	109.138,98
1.1.5	Estoques	747.582,04	165.476,41	142.344,81	770.713,64
1.1.5.6	Arroxarifado	747.582,04	165.476,41	142.344,81	770.713,64
1.1.5.6.1	Arroxarifado	747.582,04	165.476,41	142.344,81	770.713,64
1.1.5.6.1.01	Arroxarifado	747.582,04	165.476,41	142.344,81	770.713,64
1.1.9	VPDs Pagas Antecipadamente	32.675,13	0,00	3.192,79	29.482,34
1.1.9.1	Prêmios de Seguros a Apropriar	32.675,13	0,00	3.192,79	29.482,34
1.1.9.1.1	Prêmios de Seguros a Apropriar	32.675,13	0,00	3.192,79	29.482,34
1.1.9.1.1.01	Prêmios de Seguros a Apropriar	32.675,13	0,00	3.192,79	29.482,34
1.2	Ativo Não-Circulante	85.870.572,36	2.543.490,40	439.605,21	87.974.457,55

CONTA	DESCRIÇÃO	SALDO ANTERIOR	DÉBITO	CRÉDITO	SALDO
1.2.1	Ativo Realizável a Longo Prazo	73.547,42	0,00	0,00	73.547,42
1.2.1.2	Demais Créditos e Valores a Longo Prazo	73.547,42	0,00	0,00	73.547,42
1.2.1.2.1	Demais Créditos e Valores a Longo Prazo	73.547,42	0,00	0,00	73.547,42
1.2.1.2.1.06	Depósitos Restituíveis e Val. Vinculados	73.547,42	0,00	0,00	73.547,42
1.2.2	Investimentos	0,01	0,00	0,00	0,01
1.2.2.7	Demais Investimentos Permanentes	0,01	0,00	0,00	0,01
1.2.2.7.1	Demais Investimentos Permanentes	0,01	0,00	0,00	0,01
1.2.2.7.1.01	Demais Investimentos	0,01	0,00	0,00	0,01
1.2.3	Imobilizado	85.797.024,93	2.543.490,40	439.605,21	87.900.910,12
1.2.3.1	Bens Móveis	26.676.700,45	1.353.295,32	164.812,85	27.865.182,92
1.2.3.1.1	Bens Móveis	26.676.700,45	1.353.295,32	164.812,85	27.865.182,92
1.2.3.1.1.01	Equipamentos e Mobiliários em Geral	16.533.736,85	1.277.576,32	3.127,84	17.808.185,33
1.2.3.1.1.02	Equipamentos de Informática	4.972.044,52	75.719,00	0,00	5.047.763,52
1.2.3.1.1.03	Veículos	5.145.584,42	0,00	161.685,01	4.983.899,41
1.2.3.1.1.99	Outros Bens Móveis	25.334,66	0,00	0,00	25.334,66
1.2.3.2	Bens Imóveis	75.419.522,40	1.030.976,79	0,00	76.450.499,19
1.2.3.2.1	Bens Imóveis	75.419.522,40	1.030.976,79	0,00	76.450.499,19
1.2.3.2.1.01	Terrenos	12.356.693,00	0,00	0,00	12.356.693,00
1.2.3.2.1.02	Construções em Curso	39.141.290,19	1.030.976,79	0,00	40.172.266,98
1.2.3.2.1.03	Edificações	23.921.539,21	0,00	0,00	23.921.539,21
1.2.3.8	(-)Depreciação e Amortização Acumuladas	-16.299.197,92	159.218,29	274.792,36	-16.414.771,99
1.2.3.8.1	(-)Depreciação e Amortização Acumuladas	-16.299.197,92	159.218,29	274.792,36	-16.414.771,99
1.2.3.8.1.01	(-)Depreciação Acumulada de Bens Móveis	-13.678.686,54	159.218,29	208.350,25	-13.727.818,50
1.2.3.8.1.02	(-)Depreciação Acumulada Bens Imóveis	-2.620.511,38	0,00	66.442,11	-2.686.953,49

CONTA	DESCRIÇÃO	SALDO ANTERIOR	DÉBITO	CRÉDITO	SALDO
2	Passivo e Patrimônio Líquido	-233.118.261,80	11.990.512,46	13.454.798,45	-234.582.547,79
2.1	Passivo Circulante	-33.747.828,89	11.902.883,46	13.377.082,20	-35.222.027,63
2.1.1	Obrig. Trab/Prev/Assist. Pagar C. Prazo	-10.692.195,29	4.652.529,36	5.729.002,64	-11.768.668,57
2.1.1.1	Pessoal a Pagar	-7.104.647,19	3.007.812,55	3.852.872,85	-7.949.707,49
2.1.1.1.1	Pessoal a Pagar	-7.104.647,19	3.007.812,55	3.852.872,85	-7.949.707,49
2.1.1.1.1.01	Salários a Pagar	0,00	2.620.423,77	2.620.423,77	0,00
2.1.1.1.1.03	Provisões 13º Salário/Férias/Encargos	-7.104.647,19	387.388,78	1.232.449,08	-7.949.707,49
2.1.1.4	Encargos Sociais a Pagar	-3.587.548,10	1.644.716,81	1.876.129,79	-3.818.961,08
2.1.1.4.1	Encargos Sociais a Pagar	-3.587.548,10	1.644.716,81	1.876.129,79	-3.818.961,08
2.1.1.4.1.01	Retenções e Obrigações a Recolher	-3.587.548,10	1.644.716,81	1.876.129,79	-3.818.961,08
2.1.3	Fornecedores e Contas a Pagar C. Prazo	-992.434,24	2.579.943,90	3.826.219,63	-2.238.709,97
2.1.3.1	Fornecedores e Contas a Pagar Nacionais	-992.434,24	2.579.943,90	3.826.219,63	-2.238.709,97
2.1.3.1.1	Fornecedores e Contas a Pagar Nacionais	-992.434,24	2.579.943,90	3.826.219,63	-2.238.709,97
2.1.3.1.1.01	Contas a Pagar	-992.434,24	2.579.943,90	3.826.219,63	-2.238.709,97
2.1.4	Obrigações Fiscais a Curto Prazo	-258.073,08	218.734,98	189.387,95	-228.726,05
2.1.4.1	Obrigações Fiscais a Curto Prazo	-258.073,08	218.734,98	189.387,95	-228.726,05
2.1.4.1.1	Obrigações Fiscais a Curto Prazo	-258.073,08	218.734,98	189.387,95	-228.726,05
2.1.4.1.1.01	Obrigações Fiscais	-258.073,08	218.734,98	189.387,95	-228.726,05
2.1.8	Demais Obrigações a Curto Prazo	-21.805.126,28	4.451.675,22	3.632.471,98	-20.985.923,04
2.1.8.1	Adiantamentos de Clientes	-283.574,54	73.364,35	81.360,00	-291.570,19
2.1.8.1.1	Adiantamentos de Clientes	-283.574,54	73.364,35	81.360,00	-291.570,19
2.1.8.1.1.01	Adiantamentos de Clientes	-283.574,54	73.364,35	81.360,00	-291.570,19
2.1.8.8	Valores Restituíveis	-28.300,25	320.679,53	308.354,83	-15.975,55
2.1.8.8.1	Valores Restituíveis	-28.300,25	320.679,53	308.354,83	-15.975,55
2.1.8.8.1.01	Valores Restituíveis a Terceiros	-28.300,25	320.679,53	308.354,83	-15.975,55
2.1.8.9	Outras Obrigações a Curto Prazo	-21.493.251,49	4.057.631,34	3.242.757,15	-20.678.377,30
2.1.8.9.1	Outras Obrigações a Curto Prazo	-21.493.251,49	4.057.631,34	3.242.757,15	-20.678.377,30
2.1.8.9.1.01	Créditos entre Adm Nacional e Regionais	0,00	10.257,00	10.257,00	0,00
2.1.8.9.1.05	Receitas a Executar	-16.172.536,58	4.047.293,58	3.232.317,52	-15.357.560,52
2.1.8.9.1.07	Demais Créd. entre Adm. Nac. e Regionais	-5.320.525,42	0,00	0,00	-5.320.525,42
2.1.8.9.1.99	Outros Créditos a Pagar	-189,49	80,76	182,63	-291,36
2.2	Passivo Não-Circulante	-653.222,38	0,00	0,00	-653.222,38
2.2.7	Provisões a Longo Prazo	-653.222,38	0,00	0,00	-653.222,38
2.2.7.1	Provisões para Riscos Trabalhistas	-481.337,88	0,00	0,00	-481.337,88
2.2.7.1.1	Provisões para Riscos Trabalhistas	-481.337,88	0,00	0,00	-481.337,88
2.2.7.1.1.01	Provisões p/ Contingências Trabalhistas	-481.337,88	0,00	0,00	-481.337,88
2.2.7.4	Provisões para Riscos Cíveis	-171.884,50	0,00	0,00	-171.884,50
2.2.7.4.1	Provisões para Riscos Cíveis	-171.884,50	0,00	0,00	-171.884,50
2.2.7.4.1.01	Provisões para Contingências Cíveis	-171.884,50	0,00	0,00	-171.884,50
2.3	Patrimônio Líquido	-198.717.210,53	87.629,00	77.716,25	-198.707.297,78
2.3.7	Resultados Acumulados	-198.717.210,53	87.629,00	77.716,25	-198.707.297,78
2.3.7.1	Superávits ou Déficits Acumulados	-198.717.210,53	87.629,00	77.716,25	-198.707.297,78

CONTA	DESCRIÇÃO	SALDO ANTERIOR	DÉBITO	CRÉDITO	SALDO
2.3.7.1.1	Superávits ou Déficits Acumulados	-198.717.210,53	87.629,00	77.716,25	-198.707.297,78
2.3.7.1.1.02	Superávits ou Déficits Exerc. Anteriores	-192.275.738,68	0,00	0,00	-192.275.738,68
2.3.7.1.1.03	Ajustes de Exercícios Anteriores	-6.441.471,85	87.629,00	77.716,25	-6.431.559,10



CONTA	DESCRIÇÃO	SALDO ANTERIOR	DÉBITO	CRÉDITO	SALDO
3	Varição Patrimonial Diminutiva	6.501.931,93	8.299.310,74	380.938,67	14.420.304,00
3.1	Pessoal e Encargos	3.966.033,80	6.060.903,26	265.333,83	9.761.603,23
3.1.1	Remuneração a Pessoal	2.308.501,28	3.943.150,02	29.288,45	6.222.362,85
3.1.1.2	Remuneração a Pessoal	2.308.501,28	3.943.150,02	29.288,45	6.222.362,85
3.1.1.2.1	Remuneração a Pessoal	2.308.501,28	3.943.150,02	29.288,45	6.222.362,85
3.1.1.2.1.01	Vencimentos e Vantagens Fixas	2.212.756,57	3.915.952,39	28.044,55	6.100.664,41
3.1.1.2.1.02	Outros Vencimentos e Vantagens	95.744,71	27.197,63	1.243,90	121.698,44
3.1.2	Encargos Patronais	1.195.976,97	1.456.146,56	92.503,74	2.559.619,79
3.1.2.2	Encargos Patronais	911.362,68	1.109.831,04	69.946,52	1.951.247,20
3.1.2.2.1	Encargos Patronais	911.362,68	1.109.831,04	69.946,52	1.951.247,20
3.1.2.2.1.01	Encargos Patronais	911.362,68	1.109.831,04	69.946,52	1.951.247,20
3.1.2.3	Encargos Patronais - FGTS	284.614,29	346.315,52	22.557,22	608.372,59
3.1.2.3.1	Encargos Patronais - FGTS	284.614,29	346.315,52	22.557,22	608.372,59
3.1.2.3.1.01	Encargos Patronais - FGTS	284.614,29	346.315,52	22.557,22	608.372,59
3.1.3	Benefícios a Pessoal	356.765,60	354.069,70	143.541,64	567.293,66
3.1.3.2	Benefícios a Pessoal	356.765,60	354.069,70	143.541,64	567.293,66
3.1.3.2.1	Benefícios a Pessoal	356.765,60	354.069,70	143.541,64	567.293,66
3.1.3.2.1.01	Benefícios a Pessoal	356.765,60	354.069,70	143.541,64	567.293,66
3.1.9	Outras VPDs - Pessoal e Encargos	104.789,95	307.536,98	0,00	412.326,93
3.1.9.1	Indenizações e Restituições Trabalhistas	104.789,95	307.536,98	0,00	412.326,93
3.1.9.1.1	Indenizações e Restituições Trabalhistas	104.789,95	307.536,98	0,00	412.326,93
3.1.9.1.1.01	Indenizações e Restituições Trabalhistas	104.789,95	307.536,98	0,00	412.326,93
3.3	Uso de Bens/Serviço/Consumo Capital Fixo	2.293.722,01	2.005.513,38	113.738,85	4.185.496,54
3.3.1	Uso de Material de Consumo	371.578,89	390.651,47	30.392,42	731.837,94
3.3.1.1	Consumo de Material	371.578,89	390.651,47	30.392,42	731.837,94
3.3.1.1.1	Consumo de Material	371.578,89	390.651,47	30.392,42	731.837,94
3.3.1.1.1.01	Consumo de Material	371.578,89	390.651,47	30.392,42	731.837,94
3.3.2	Serviços	1.648.116,19	1.342.614,73	82.933,33	2.907.797,59
3.3.2.1	Diárias	2.760,60	10.769,90	41,40	13.489,10
3.3.2.1.1	Diárias	2.760,60	10.769,90	41,40	13.489,10
3.3.2.1.1.01	Diárias de Empregados	2.760,60	10.769,90	41,40	13.489,10
3.3.2.2	Serviços de Terceiros - PF	50.248,68	107.196,98	1.097,26	156.348,40
3.3.2.2.1	Serviços de Terceiros - PF	50.248,68	107.196,98	1.097,26	156.348,40
3.3.2.2.1.01	Serviços de Terceiros - PF	50.248,68	107.196,98	1.097,26	156.348,40
3.3.2.3	Serviços de Terceiros - PJ	1.595.106,91	1.224.647,85	81.794,67	2.737.960,09
3.3.2.3.1	Serviços de Terceiros - PJ	1.595.106,91	1.224.647,85	81.794,67	2.737.960,09
3.3.2.3.1.01	Serviços de Terceiros - PJ	1.595.106,91	1.224.647,85	81.794,67	2.737.960,09
3.3.3	Depreciação/Amortização/Exaustão	274.026,93	272.247,18	413,10	545.861,01
3.3.3.1	Depreciação	274.026,93	272.247,18	413,10	545.861,01
3.3.3.1.1	Depreciação	274.026,93	272.247,18	413,10	545.861,01
3.3.3.1.1.01	Depreciação	274.026,93	272.247,18	413,10	545.861,01
3.4	VPDs Financeiras	11.806,92	13.646,30	1.865,99	23.587,23


CONTA	DESCRIÇÃO	SALDO ANTERIOR	DÉBITO	CRÉDITO	SALDO
3.4.4	Descontos Financeiros Concedidos	11.806,92	13.646,30	1.865,99	23.587,23
3.4.4.0	Descontos Financeiros Concedidos	11.806,92	13.646,30	1.865,99	23.587,23
3.4.4.0.1	Descontos Financeiros Concedidos	11.806,92	13.646,30	1.865,99	23.587,23
3.4.4.0.1.01	Descontos Financeiros Concedidos	11.806,92	13.646,30	1.865,99	23.587,23
3.5	Transferências Concedidas	118.839,20	124.912,61	0,00	243.751,81
3.5.3	Transferências a Instituições Privadas	118.839,20	124.912,61	0,00	243.751,81
3.5.3.1	Transf. Inst. Privadas s/Fins Lucrativos	118.839,20	124.912,61	0,00	243.751,81
3.5.3.1.1	Transf. Inst. Privadas s/Fins Lucrativos	118.839,20	124.912,61	0,00	243.751,81
3.5.3.1.1.01	Transf. Inst. Privadas s/Fins Lucrativos	118.839,20	124.912,61	0,00	243.751,81
3.6	Desvalorização e Perdas de Ativos	0,00	7.618,89	0,00	7.618,89
3.6.2	Perdas com Alienação	0,00	5.425,00	0,00	5.425,00
3.6.2.2	Perdas com Alienação de Imobilizado	0,00	5.425,00	0,00	5.425,00
3.6.2.2.1	Perdas com Alienação de Imobilizado	0,00	5.425,00	0,00	5.425,00
3.6.2.2.1.01	Perdas com Alienação de Imobilizado	0,00	5.425,00	0,00	5.425,00
3.6.3	Perdas Involuntárias	0,00	2.193,89	0,00	2.193,89
3.6.3.9	Outras Perdas Involuntárias	0,00	2.193,89	0,00	2.193,89
3.6.3.9.1	Outras Perdas Involuntárias	0,00	2.193,89	0,00	2.193,89
3.6.3.9.1.01	Outras Perdas Involuntárias	0,00	2.193,89	0,00	2.193,89
3.7	Tributárias	0,00	1.958,30	0,00	1.958,30
3.7.1	Impostos/Taxas/Contribuições de Melhoria	0,00	1.958,30	0,00	1.958,30
3.7.1.2	Taxas	0,00	1.958,30	0,00	1.958,30
3.7.1.2.1	Taxas	0,00	1.958,30	0,00	1.958,30
3.7.1.2.1.01	Taxas	0,00	1.958,30	0,00	1.958,30
3.9	Outras Var. Patrimoniais Diminutivas	111.530,00	84.758,00	0,00	196.288,00
3.9.4	Incentivos	111.530,00	84.758,00	0,00	196.288,00
3.9.4.1	Incentivos a Educação	111.530,00	84.758,00	0,00	196.288,00
3.9.4.1.1	Incentivos a Educação	111.530,00	84.758,00	0,00	196.288,00
3.9.4.1.1.01	Incentivos a Educação	111.530,00	84.758,00	0,00	196.288,00


CONTA	DESCRIÇÃO	SALDO ANTERIOR	DÉBITO	CRÉDITO	SALDO
4	Variação Patrimonial Aumentativa	-7.533.780,70	80.014,75	9.709.232,78	-17.162.998,73
4.2	Contribuições	-5.083.976,37	0,00	5.962.404,42	-11.046.380,79
4.2.1	Contribuições Sociais	-5.083.976,37	0,00	5.962.404,42	-11.046.380,79
4.2.1.2	Contribuições Sociais	-5.083.976,37	0,00	5.962.404,42	-11.046.380,79
4.2.1.2.1	Contribuições Sociais	-5.083.976,37	0,00	5.962.404,42	-11.046.380,79
4.2.1.2.1.01	Contribuições para o Senac	-5.083.976,37	0,00	5.962.404,42	-11.046.380,79
4.3	Venda de Bens e Serviços	-1.118.216,57	78.313,13	2.465.132,96	-3.505.036,40
4.3.1	Venda de Mercadorias	-30.788,28	75,60	131.385,74	-162.098,42
4.3.1.1	Venda Bruta de Mercadorias	-30.788,28	75,60	131.385,74	-162.098,42
4.3.1.1.1	Venda Bruta de Mercadorias	-30.788,28	75,60	131.385,74	-162.098,42
4.3.1.1.1.01	Venda Bruta de Mercadorias	-30.788,28	75,60	131.385,74	-162.098,42
4.3.3	Prestação de Serviços e Exploração Bens	-1.087.428,29	78.237,53	2.333.747,22	-3.342.937,98
4.3.3.1	Prestação de Serviços e Exploração Bens	-1.091.826,29	39.323,49	2.329.593,22	-3.382.096,02
4.3.3.1.1	Prestação de Serviços e Exploração Bens	-1.091.826,29	39.323,49	2.329.593,22	-3.382.096,02
4.3.3.1.1.01	Prestação de Serviços	-1.091.826,29	21.163,49	2.266.293,22	-3.336.956,02
4.3.3.1.1.02	Exploração de Bens	0,00	18.160,00	63.300,00	-45.140,00
4.3.3.9	(-)Ded. Vr Bruto Exp. Bens Prest. Serv.	4.398,00	38.914,04	4.154,00	39.158,04
4.3.3.9.1	(-)Ded. Vr Bruto Exp. Bens Prest. Serv.	4.398,00	38.914,04	4.154,00	39.158,04
4.3.3.9.1.01	(-)Ded. Vr Bruto Exp. Bens Prest. Serv.	4.398,00	38.914,04	4.154,00	39.158,04
4.4	VPAs Financeiras	-1.318.568,98	0,00	1.260.754,23	-2.579.323,21
4.4.2	Juros e Encargos de Mbra	-5.663,72	0,00	2.838,55	-8.502,27
4.4.2.3	Juros Eng. Mbra s/ Forn. Bens Serviços	-5.663,72	0,00	2.838,55	-8.502,27
4.4.2.3.1	Juros Eng. Mbra s/ Forn. Bens Serviços	-5.663,72	0,00	2.838,55	-8.502,27
4.4.2.3.1.01	Juros e Encargos de Mbra	-5.663,72	0,00	2.838,55	-8.502,27
4.4.4	Descontos Financeiros Obtidos	-28,29	0,00	20,23	-48,52
4.4.4.0	Descontos Financeiros Obtidos	-28,29	0,00	20,23	-48,52
4.4.4.0.1	Descontos Financeiros Obtidos	-28,29	0,00	20,23	-48,52
4.4.4.0.1.01	Descontos Financeiros Obtidos	-28,29	0,00	20,23	-48,52
4.4.5	Remun. Depos. Banc. e Aplic. Financeiras	-1.312.876,97	0,00	1.257.895,45	-2.570.772,42
4.4.5.2	Remuneração de Aplicações Financeiras	-1.312.876,97	0,00	1.257.895,45	-2.570.772,42
4.4.5.2.1	Remuneração de Aplicações Financeiras	-1.312.876,97	0,00	1.257.895,45	-2.570.772,42
4.4.5.2.1.01	Remuneração de Aplicações Financeiras	-1.312.876,97	0,00	1.257.895,45	-2.570.772,42
4.9	Outras Variações Patrim. Aumentativas	-13.018,78	1.701,62	20.941,17	-32.258,33
4.9.9	Diversas Variações Patrim. Aumentativas	-13.018,78	1.701,62	20.941,17	-32.258,33
4.9.9.9	VPAs Decor. de Fatos Geradores Diversos	-13.018,78	1.701,62	20.941,17	-32.258,33
4.9.9.9.1	VPAs Decor. de Fatos Geradores Diversos	-13.018,78	1.701,62	20.941,17	-32.258,33
4.9.9.9.1.01	VPAs Fatos Geradores Div. Orçamentários	-13.018,78	1.701,62	20.941,17	-32.258,33

CONTA	DESCRIÇÃO	SALDO ANTERIOR	DÉBITO	CRÉDITO	SALDO
7	Controles Devedores	52.418.853,19	3.759.152,01	3.412.006,41	52.765.998,79
7.1	Atos Potenciais	52.418.853,19	3.759.152,01	3.412.006,41	52.765.998,79
7.1.1	Atos Potenciais Ativos	52.411.110,98	347.145,60	0,00	52.758.256,58
7.1.1.9	Outros Atos Potenciais Ativos	52.411.110,98	347.145,60	0,00	52.758.256,58
7.1.1.9.1	Outros Atos Potenciais Ativos	52.411.110,98	347.145,60	0,00	52.758.256,58
7.1.1.9.1.01	Seguros Contratados	5.501.209,14	0,00	0,00	5.501.209,14
7.1.1.9.1.04	Programa Senac de Gratuidade	46.864.060,30	347.145,60	0,00	47.211.205,90
7.1.1.9.1.99	Outros Atos Potenciais Ativos	45.841,54	0,00	0,00	45.841,54
7.1.2	Atos Potenciais Passivos	7.742,21	3.412.006,41	3.412.006,41	7.742,21
7.1.2.9	Outros Atos Potenciais Passivos	7.742,21	3.412.006,41	3.412.006,41	7.742,21
7.1.2.9.1	Outros Atos Potenciais Passivos	7.742,21	3.412.006,41	3.412.006,41	7.742,21
7.1.2.9.1.01	Bens em Comodato	7.742,21	0,00	0,00	7.742,21
7.1.2.9.1.02	Programa Senac de Gratuidade	0,00	3.412.006,41	3.412.006,41	0,00

CONTA	DESCRIÇÃO	SALDO ANTERIOR	DÉBITO	CRÉDITO	SALDO
8	Controles Credores	-52.418.853,19	3.412.006,41	3.759.152,01	-52.765.998,79
8.1	Execução dos Atos Potenciais	-52.418.853,19	3.412.006,41	3.759.152,01	-52.765.998,79
8.1.1	Execução dos Atos Potenciais Ativos	-52.411.110,98	0,00	347.145,60	-52.758.256,58
8.1.1.9	Execução Outros Atos Potenciais Ativos	-52.411.110,98	0,00	347.145,60	-52.758.256,58
8.1.1.9.1	Execução Outros Atos Potenciais Ativos	-52.411.110,98	0,00	347.145,60	-52.758.256,58
8.1.1.9.1.01	Seguros Contratados	-5.501.209,14	0,00	0,00	-5.501.209,14
8.1.1.9.1.04	Programa Senac de Gratuidade	-46.864.060,30	0,00	347.145,60	-47.211.205,90
8.1.1.9.1.99	Outros Atos Potenciais Ativos	-45.841,54	0,00	0,00	-45.841,54
8.1.2	Execução dos Atos Potenciais Passivos	-7.742,21	3.412.006,41	3.412.006,41	-7.742,21
8.1.2.9	Exec. de Outros Atos Potenciais Passivos	-7.742,21	3.412.006,41	3.412.006,41	-7.742,21
8.1.2.9.1	Exec. de Outros Atos Potenciais Passivos	-7.742,21	3.412.006,41	3.412.006,41	-7.742,21
8.1.2.9.1.01	Bens em Comodatos	-7.742,21	0,00	0,00	-7.742,21
8.1.2.9.1.02	Programa Senac de Gratuidade	0,00	3.412.006,41	3.412.006,41	0,00
Lucro Acumulado					-2.742.694,73
Lucro no Período					-1.710.845,96

TOTAL GERAL ATIVO:	251.745.546,52
TOTAL GERAL PASSIVO:	251.745.546,52
TOTAL CONTROLE DEVEDORES:	52.765.998,79
TOTAL CONTROLE CREDITORES:	52.765.998,79


 KÁTIA C. L. DE SANTANA
 GERENTE FINANCEIRO
 687.417.124-04


 REGINA C. VALENÇA
 CONTADOR(A) CRC-PE-018265/O-3
 688.682.324-20



Serviço Nacional de Aprendizagem Comercial - ADMINISTRAÇÃO REGIONAL - PE
Balancete Financeiro

Mes: Fevereiro/2016

INGRESSO		DISPENSÍOS
RECEITA ORÇAMENTÁRIA	ESPECIFICAÇÃO	ESPECIFICAÇÃO
RECEITAS DE CONTRIBUIÇÕES	5.962.404,42	DESPESA ORÇAMENTÁRIA
RECEITA PATRIMONIAL	1.268.535,45	PESSOAL E ENCARGOS SOCIAIS
RECEITA DE SERVIÇOS	2.341.679,83	OUTRAS DESPESAS CORRENTES
OUTRAS RECEITAS CORRENTES	22.098,33	INVESTIMENTOS
ALIENAÇÃO DE BENS	34.500,00	
RECEBIMENTOS EXTRAORÇAMENTÁRIOS		PAGAMENTOS EXTRAORÇAMENTÁRIOS
Prêmios de Seguros a Propriar	3.192,79	Clientes
Obrig. Trabi/Prev/Assist. Pagar C. Prazo	1.076.473,28	Créditos Tributários a Receber
Fornecedores e Contas a Pagar C. Prazo	1.246.275,73	Adiant. Conced. a Pessoal e a Terceiros
		Depósitos Restit. e Valores Vinculados
		Outros Créditos Receber Valores C. Prazo
		Estoques
		Obrigações Fiscais a Curto Prazo
		Demais Obrigações a Curto Prazo
		Resultados Acumulados
SALDO EM ESPECIE DO EXERCÍCIO ANTERIOR		SALDO EM ESPECIE P/ O MES SEGUINTE
Caixa	48.882,91	Caixa
Bancos Conta Movimento	312.909,19	Bancos Conta Movimento
Bancos Conta Aplicação no Mercado Aberto	111.546.427,85	Bancos Conta Aplicação no Mercado Aberto
TOTAL	123.863.379,78	TOTAL
		123.863.379,78

JOSIAS S DE ALBUQUERQUE
 PRESIDENTE
 005.070.594-68

VALÉRIA P. FERNANDES
 DIRETORA REGIONAL
 304.120.304-97

KÁTIA C. L. DE SANTANA
 GERENTE FINANCEIRO
 587.417.124-04

REGINA C. VALENÇA
 CONDADORA CRQ-PE-018266/O-3
 558.592.324-20



SERVIÇO NACIONAL DE APRENDIZAGEM COMERCIAL
SISTEMA DE CONTABILIDADE
ADMINISTRAÇÃO REGIONAL - PE

Mês de competência - Fevereiro de 2016 Data de Execução - 29/02/2016

Demonstração da Execução Orçamentária da Receita

Código	Títulos	Receita Prevista			Receita Arrecadada		Saldos Apurados	
		Duodécimo	Duodécimos acumulados até o mês	Total no Exercício	No Mês	Total acumulado até o mês	Maior ou Menor até o mês	Maior ou menor Exercício
1.0.00.00	RECEITAS CORRENTES	11.468.500,00	22.917.000,00	137.502.000,00	9.594.718,03	17.128.466,73	5.788.501,27	120.373.501,27
1.2.00.00	RECEITAS DE CONTRIBUIÇÕES	7.471.500,00	14.943.000,00	89.668.000,00	5.962.404,42	11.046.380,79	3.896.619,21	78.611.619,21
1.2.10.00	CONTRIBUIÇÕES SOCIAIS	7.471.500,00	14.943.000,00	89.668.000,00	5.962.404,42	11.046.380,79	3.896.619,21	78.611.619,21
1.2.10.33	CONTRIBUIÇÕES PARA O SENAC	7.471.500,00	14.943.000,00	89.668.000,00	5.962.404,42	11.046.380,79	3.896.619,21	78.611.619,21
	01- QUOTA	0,00	0,00	0,00	1.555.033,05	3.036.409,77		
	03- INVESTIMENTO DO CN	0,00	0,00	0,00	1.341.510,53	2.009.033,05		
	04- RECEITA OBRIGATORIA GRATUIDADE	0,00	0,00	0,00	3.084.860,81	6.009.874,97		
1.3.00.00	RECEITA PATRIMONIAL	613.500,00	1.227.000,00	7.362.000,00	1.268.535,45	2.581.412,42	-1.354.412,42	4.780.587,58
1.3.10.00	RECEITAS IMOBILIÁRIAS	3.750,00	7.500,00	45.000,00	10.640,00	10.640,00	-3.140,00	34.360,00
1.3.11.00	ALUGUEIS	3.750,00	7.500,00	45.000,00	0,00	0,00	7.500,00	45.000,00
1.3.15.00	TAXA DE OCUPAÇÃO DE IMÓVEIS	0,00	0,00	0,00	10.640,00	10.640,00	-10.640,00	-10.640,00
1.3.15.30	TAXA DE OCUPAÇÃO DE OUTROS IMÓVEIS	0,00	0,00	0,00	10.640,00	10.640,00	-10.640,00	-10.640,00
0.00	RECEITA DE VALORES MOBILIÁRIOS	609.750,00	1.219.500,00	7.317.000,00	1.257.895,45	2.570.772,42	-1.351.272,42	4.746.227,58
1.3.21.00	JUROS DE TÍTULOS DE RENDA	609.750,00	1.219.500,00	7.317.000,00	0,00	0,00	1.219.500,00	7.317.000,00
1.3.25.00	REMUNERAÇÃO DE DEPÓSITOS	0,00	0,00	0,00	1.257.895,45	2.570.772,42	-2.570.772,42	-2.570.772,42
1.6.00.00	RECEITA DE SERVIÇOS	3.366.000,00	6.712.000,00	40.272.000,00	2.341.679,83	3.459.896,40	3.252.103,60	36.812.103,60
1.6.00.16	SERVIÇO EDUCACIONAIS	3.366.000,00	6.712.000,00	40.272.000,00	2.341.679,83	3.459.896,40	3.252.103,60	36.812.103,60
	01- TAXA DE MATRÍCULAS	0,00	0,00	0,00	2.154.833,05	3.227.495,46		
	03- RESTAURANTE E EVENTOS	0,00	0,00	0,00	40.812,88	41.166,66		
	04- LANCHONETE	0,00	0,00	0,00	107.299,63	137.830,84		
	05- HIGIENE E BELEZA	0,00	0,00	0,00	37.767,57	52.189,67		
	07- LIVROS	0,00	0,00	0,00	976,70	1.223,77		
1.7.00.00	TRANSFERÊNCIAS CORRENTES	0,00	0,00	0,00	0,00	0,00	0,00	0,00
1.9.00.00	OUTRAS RECEITAS CORRENTES	0,00	0,00	0,00	0,00	0,00	0,00	0,00
1.9.00.00	OUTRAS RECEITAS CORRENTES	17.500,00	35.000,00	210.000,00	22.098,33	40.809,12	-5.809,12	189.190,88
1.9.10.00	MULTA E JUROS DE MOROSIDADE	0,00	0,00	0,00	2.838,55	8.502,27	-8.502,27	-8.502,27
1.9.18.00	MULTA, JUROS DE MOROSIDADE E OUTRAS	0,00	0,00	0,00	2.838,55	8.502,27	-8.502,27	-8.502,27
1.9.18.99	OUTRAS MULTAS E JUROS DE MOROSIDADE	0,00	0,00	0,00	2.838,55	8.502,27	-8.502,27	-8.502,27
1.9.20.00	INDENIZAÇÕES E RESTITUIÇÕES	0,00	0,00	0,00	0,00	0,00	0,00	0,00
1.9.21.00	INDENIZAÇÕES	0,00	0,00	0,00	0,00	0,00	0,00	0,00
2.00	RESTITUIÇÕES	0,00	0,00	0,00	0,00	0,00	0,00	0,00
1.9.90.00	RECEITAS DIVERSAS	17.500,00	35.000,00	210.000,00	19.259,78	32.306,85	2.683,15	177.693,15
1.9.90.99	OUTRAS RECEITAS DIVERSAS	0,00	0,00	0,00	19.259,78	32.306,85	-32.306,85	-32.306,85
1.9.91.00	RECEITAS CORRENTES DIVERSAS	17.500,00	35.000,00	210.000,00	0,00	0,00	35.000,00	210.000,00
20.00.00	RECEITAS DE CAPITAL	0,00	0,00	0,00	34.500,00	34.500,00	-34.500,00	-34.500,00
22.00.00	ALIENAÇÃO DE BENS	0,00	0,00	0,00	34.500,00	34.500,00	-34.500,00	-34.500,00
22.10.00	ALIENAÇÃO DE BENS MÓVEIS	0,00	0,00	0,00	34.500,00	34.500,00	-34.500,00	-34.500,00
22.15.00	ALIENAÇÃO DE VEÍCULOS	0,00	0,00	0,00	34.500,00	34.500,00	-34.500,00	-34.500,00
TOTAL GERAL		11.468.500,00	22.917.000,00	137.502.000,00	9.629.218,03	17.162.966,73	5.754.001,27	120.339.001,27

JOSIAS S. DE ALBUQUERQUE
PRESIDENTE
005.070.594-68

VALÉRIAP. FERNANDES
DIRETORA REGIONAL
304.120.304-97

KÁTIA C. L. DESANTANA
GERENTE FINANCEIRO
587.417.124-04

REGINA C. VALENÇA
CONDIADOR CRC-PE-018266-3
553.592.324-20



Mês de competência - Fevereiro de 2016 Data de Execução - 29/02/2016

Demonstração da Execução Orçamentária da Despesa

Código	Títulos	Despesa Prevista			Despesa Realizada		Saldos a Utilizar	
		Duodécimo	Duodécimos acumulados até o mês	Total no Exercício	No Mês	Total acumulado até o mês	Maior ou Menor até o mês	Maior ou menor Exercício
3.0.00.00	DESPESAS CORRENTES	9.031.250,00	18.062.500,00	108.375.000,00	7.641.112,99	13.889.017,99	4.193.482,01	94.506.982,01
3.1.00.00	PESSOAL E ENCARGOS SOCIAIS	5.237.250,00	10.474.500,00	62.847.000,00	5.585.041,37	9.194.309,57	1.280.190,43	53.652.690,43
3.1.90.00	APLICAÇÕES DIRETAS	5.237.250,00	10.474.500,00	62.847.000,00	5.585.041,37	9.194.309,57	1.280.190,43	53.652.690,43
3.1.90.11	VENCIMENTOS E VANTAGENS FIXAS	3.417.000,00	6.834.000,00	41.004.000,00	3.887.907,84	6.100.664,41	733.335,59	34.903.335,59
3.1.90.13	OBRIGAÇÕES PATRONAIS	1.205.000,00	2.410.000,00	14.460.000,00	1.363.642,82	2.559.619,79	-149.619,79	11.900.380,21
3.1.90.16	OUTRAS DESPESAS VARIÁVEIS	35.000,00	70.000,00	420.000,00	23.953,73	121.689,44	-51.689,44	288.301,56
3.1.90.91	SENTENÇAS JUDICIAIS - PESSOAL	0,00	0,00	0,00	151.333,81	194.878,32	-194.878,32	-194.878,32
3.1.90.94	INDENIZAÇÕES E RESITUIÇÕES	580.250,00	1.160.500,00	6.963.000,00	166.203,17	217.448,61	943.051,39	6.745.551,39
3.3.00.00	OUTRAS DESPESAS CORRENTES	3.794.000,00	7.588.000,00	45.528.000,00	2.058.071,62	4.674.708,42	2.913.291,58	40.853.291,58
3.3.50.00	TRANSFERÊNCIAS A INSTITUIÇÕES	163.000,00	326.000,00	1.956.000,00	124.912,61	243.751,81	82.248,19	1.712.248,19
3.3.50.41	CONTRIBUIÇÕES	163.000,00	326.000,00	1.956.000,00	124.912,61	243.751,81	82.248,19	1.712.248,19
3.3.90.00	APLICAÇÕES DIRETAS	3.631.000,00	7.262.000,00	43.572.000,00	1.931.159,01	4.430.956,61	2.831.043,39	39.141.043,39
3.3.90.14	DIARIAS	26.000,00	52.000,00	312.000,00	10.728,50	13.489,10	38.510,90	298.510,90
3.3.90.18	AUXÍLIO FINANCEIRO A ESTUDANTES	0,00	0,00	0,00	84.793,00	196.288,00	-196.288,00	-196.288,00
3.3.90.30	DESPESA DE CONSUMO	590.250,00	1.180.500,00	7.083.000,00	380.259,05	731.837,94	448.662,06	6.351.162,06
3.3.90.33	PASSAGENS E DESPESAS COM	45.500,00	91.000,00	548.000,00	10.673,36	25.411,72	65.688,28	520.688,28
3.3.90.36	OUTROS SERV. TERCEIROS - PESSOA	104.750,00	209.500,00	1.257.000,00	98.321,31	141.082,94	68.437,06	1.115.937,06
3.3.90.37	LOCAÇÃO DE MÃO DE OBRA	0,00	0,00	0,00	91.545,69	394.601,94	-394.601,94	-394.601,94
3.3.90.39	OUTROS SERV. TERCEIROS - PESSOA	2.884.500,00	5.729.000,00	34.374.000,00	1.272.914,80	2.926.306,67	2.802.693,33	31.447.693,33
3.3.90.47	OBRIGAÇÕES TRIBUTARIAS E	0,00	0,00	0,00	1.958,30	1.958,30	-1.958,30	-1.958,30
4.0.00.00	DESPESAS DE CAPITAL	2.427.250,00	4.854.500,00	29.127.000,00	2.381.144,27	4.237.904,70	616.595,30	24.889.095,30
4.4.00.00	INVESTIMENTOS	2.427.250,00	4.854.500,00	29.127.000,00	2.381.144,27	4.237.904,70	616.595,30	24.889.095,30
4.4.90.00	APLICAÇÕES DIRETAS	2.427.250,00	4.854.500,00	29.127.000,00	2.381.144,27	4.237.904,70	616.595,30	24.889.095,30
4.4.90.51	OBRA E INSTALAÇÕES	2.023.500,00	4.047.000,00	24.282.000,00	1.030.976,79	1.843.906,74	2.203.093,26	22.438.093,26
4.4.90.52	EQUIPAMENTOS E MATERIAL PERMANENTE	403.750,00	807.500,00	4.845.000,00	1.350.167,48	2.393.997,96	-1.586.497,96	2.451.002,04
TOTAL GERAL		11.453.500,00	22.917.000,00	137.502.000,00	10.022.257,26	18.106.922,69	4.810.077,31	119.395.077,31

JOSIAS DE ALBUQUERQUE
PRESIDENTE
005.070.594-68

VALÉRIA P. FERNANDES
DIRETORA REGIONAL
304.120.304-97

KÁTIA C. L. DE SANTANA
GERENTE FINANCEIRO
587.417.124-04


REGINA C. VALENÇA
CONDADORA CRC-PE 0182660-3
588.582.324-20



Mês de Competência - Fevereiro de 2016


Demonstração da Despesa por SubFunção

SubFunção	Autorizada	Realizada	Para / Mais	Para / Menos
01 - ADMINISTRAÇÃO GERAL	54.743.000,00	6.909.950,45		47.833.049,55
02 - ADMINISTRAÇÃO FINANCEIRA	4.645.000,00	682.724,30		3.962.275,70
03 - FORMAÇÃO DE RECURSOS HUMANOS	1.603.000,00	71.930,40		1.531.069,60
04 - COMUNICAÇÃO SOCIAL	2.765.000,00	222.741,73		2.542.258,27
05 - ATENÇÃO BÁSICA	2.095.000,00	243.762,00		1.851.238,00
06 - PROTEÇÃO E BENEFÍCIOS AO TRABALHO	2.941.000,00	503.032,76		2.437.967,24
07 - EMPREGABILIDADE	68.710.000,00	9.472.781,05		59.237.218,95
Totais	137.502.000,00	18.106.922,69		119.395.077,31


JOSIAS DE ALBUQUERQUE
PRESIDENTE
005.070.594-68


VALÉRIA P. FERNANDES
DIRETORA REGIONAL
304.120.304-97


KÁTIA C. L. DE SANTANA
GERENTE FINANCEIRO
537.417.124-04


REGINA C. VALENÇA
CONTADOR(A) CRC-PE-018258/O-3
538.932.324-20



SERVIÇO NACIONAL DE APRENDIZAGEM COMERCIAL - ADMINISTRAÇÃO REGIONAL - PE


RESULTADO ORÇAMENTÁRIO X RESULTADO PATRIMONIAL


EXERCÍCIO: 2016

MÊS: Fevereiro


EMISSÃO: 28/03/16

TOTAL DAS VARIAÇÕES PATRIMONIAIS ALIMENTATIVAS	9.629.218,03	
TOTAL DAS VARIAÇÕES PATRIMONIAIS DIMINUTIVAS	7.918.372,07	
RESULTADO PATRIMONIAL		1.710.845,96
TOTAL DA EXECUÇÃO ORÇAMENTÁRIA DA RECEITA	9.629.218,03	
TOTAL DA EXECUÇÃO ORÇAMENTÁRIA DA DESPESA	10.022.257,26	
DÉFICIT/SUPERÁVIT ORÇAMENTÁRIO		(393.039,23)
DIFERENÇA ENTRE RESULTADO PATRIMONIAL E ORÇAMENTÁRIO		2.103.885,19
VFD QUE NÃO AFETAM AS DESPESAS		
3.3.3.1.1 Depreciação	271.834,08	
3.6.1.4.1 Redução Vr Recuperável de Investimentos	-	
3.6.2 Perdas com Alienação	5.425,00	
3.6.3.1.1 Perdas Involuntárias c/ Imobilizado	-	
3.9.9.9.1.01 VFDs Fatos Geradores Div. Orçamentários	-	
TOTAL		277.259,08
VPA QUE NÃO AFETAM AS RECEITAS		
4.6.2.2.1.01 Ganhos com Alienação de Imobilizado	-	
4.9.7.1.1.01 Reversão de Provisões	-	
4.9.9.9.1.01 VPAs Fatos Geradores Div. Orçamentários	-	
4.9.9.9.1.02 VPAs Fatos Gerad. Div. Não Orçamentárias	-	
TOTAL		0,00
ALTERAÇÕES FINANCEIRAS NO IMOBILIZADO		
1.1.2.1.1.99 Outras Receitas a Receber	-	
1.2.3.1.1 Bens Móveis	(1.350.167,48)	
1.2.3.2.1 Bens Imóveis	(1.030.976,79)	
TOTAL		(2.381.144,27)
RESULTADO DA MOVIMENTAÇÃO PATRIMONIAL		(2.103.885,19)


 JOSIAS DE ALBUQUERQUE
 PRESIDENTE
 005.070.594-68


 VALÉRIA P. FERNANDES
 DIRETORA REGIONAL
 304.120.304-97


 KÁTIA C. L. DE SANTANA
 GERENTE FINANCEIRO
 587.417.124-04


 REGNACY VALENÇA
 CONTADOR CRC-PE-0182690-3
 588.582.324-20