



# MANUAL DO USUÁRIO SEI

SENAC PERNAMBUCO



---

Relacionar Processos no SEI

## Sumário

<b>APRESENTAÇÃO .....</b>	<b>3</b>
<b>COMO RELACIONAR PROCESSOS .....</b>	<b>3</b>
<b>COMO CANCELAR O RELACIONAMENTO DE PROCESSOS .....</b>	<b>4</b>
<b>COMO CRIAR UM NOVO PROCESSO RELACIONADO A PARTIR DE UM EXISTENTE .....</b>	<b>5</b>

## 1. APRESENTAÇÃO

O **Sistema Eletrônico de Informações (SEI!)** é a plataforma oficial de gestão documental e tramitação eletrônica de processos administrativos do **Senac Pernambuco**, adotado com o objetivo de promover **transparência, celeridade, segurança e sustentabilidade**, substituindo fluxos físicos por digitais.

O **RELACIONAMENTO DE PROCESSOS** é útil quando há mais de um processo tratando do mesmo assunto, mas em etapas diferentes. Por exemplo: processos de aquisição, contratação e pagamento de um fornecedor.


Ao relacionar processos, cria-se apenas um vínculo entre eles, sem hierarquia. Os processos permanecem independentes e a relação é mútua: **ao relacionar o processo A ao B, o B também passa a estar relacionado ao A.**

Caso seja necessário criar uma relação hierárquica, em que um processo passe a integrar outro, utilize a opção **"Anexar Processo"**.

## 2. COMO RELACIONAR PROCESSOS

- Acesse o processo que deseja relacionar a outro e copie o seu número.



- Acesse o outro processo que deseja relacionar ao primeiro;
- Clicar no ícone **"Relacionamento de Processos"** , na barra superior de ferramentas;
- No campo **Processo Destino**, colar o número do processo e clicar em "  " para localizá-lo;
- Após a identificação do processo, clique em "  ", pronto, processo relacionado!




**Você pode relacionar mais de um processo. Eles aparecerão em destaque (em verde, como na imagem abaixo) e continuarão podendo ser movimentados normalmente, com inclusão de documentos (nato-digital, PDF etc.) em cada um deles.**

**O relacionamento apenas centraliza o acesso, reunindo processos do mesmo assunto em um único ponto de consulta, sem a necessidade de buscá-los separadamente.**


## Relacionamentos do Processo


Processo Destino:   Tipo:

Lista de Processos Relacionados (1 registro):

Processo	Usuário	Unidade	Data/Hora	Ações
2026.00000 _SN/PE				

- O processo relacionado será exibido logo abaixo da árvore de processos:



 Consultar Andamento

Processos Relacionados:



**Aqui aparecerá o Tipo de Processo** (1)

2026.00000 \_SN/PE  
TESTE -

**Todos os processos relacionados**

- Ao clicar em um dos processos relacionados, o vínculo também será exibido. É só clicar que você chega no outro e tem acesso a todos os documentos que estão inseridos nele.


### 3. COMO CANCELAR O RELACIONAMENTO DE PROCESSOS

- Bem simples! Clique no ícone “Relacionamento de Processos” ;
- Ao visualizar os processos relacionados, localize aquele que deseja remover;
- Clique no ícone de remoção (na coluna de ações)  e pronto — relacionamento desfeito e esse processo será removido.

## Relacionamentos do Processo

Processo Destino:   Tipo:


Lista de Processos Relacionados (1 registro):

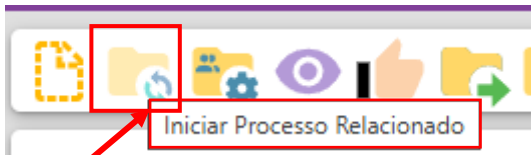
Processo	Usuário	Unidade	Data/Hora	Ações
2026.00000 _SN/PE				

#### 4. COMO CRIAR UM NOVO PROCESSO RELACIONADO A PARTIR DE UM EXISTENTE




Essa opção é útil quando você precisa tratar o mesmo assunto em um novo processo, mas sem misturar documentos — cada um segue independente, mas conectados.

- Acesse o processo que servirá como base;
- Clique no ícone “Iniciar Processo Relacionado” ;



- Ao clicar, abrirá a tela de “Iniciar Processo Relacionado”;

Iniciar Processo Relacionado

Escolha o Tipo do Processo: 

Abastecimento e Manutenção de Veículos - Bens Patrimoniais e Serviços: Contrato

Acordo de Cooperação Técnica - ACT, Convênios e Parcerias

Aditivo de contrato

APLICAÇÃO DE PENALIDADE DE CONTRATOS

**Apuração de Responsabilidade**

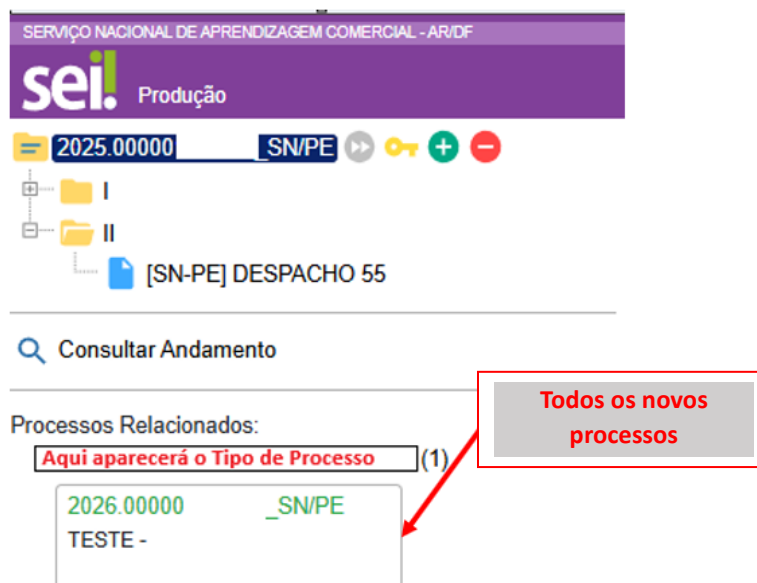
Aquisição de Insumos / Materiais para Cursos

Aquisição e Incorporação - Locação - Materiais e Serviços

Aquisição e Incorporação de Bens Imóveis - Cessão e Comodato - Bens Patrimoniais e Serviços

Aquisição e Incorporação de Bens Imóveis - Compra - Bens Patrimoniais e Serviços

- O SEI abrirá automaticamente a área para preenchimento dos dados do novo processo. Preencha as informações, mantendo o assunto ou um tema diretamente relacionado ao processo principal. Pronto! O novo processo foi criado e o relacionamento já é feito automaticamente entre eles.



SERVIÇO NACIONAL DE APRENDIZAGEM COMERCIAL - AR/DF

sei! Produção

2025.00000 SN/PE

I

II

[SN-PE] DESPACHO 55

Consultar Andamento

Processos Relacionados:

Aqui aparecerá o Tipo de Processo (1)

2026.00000 \_SN/PE  
TESTE -

Todos os novos processos

**Versão atualizada em abril de 2026**

**Elaborado pela Coordenação de Gestão Documental  
Gerência de Suporte Jurídico e Documentações - DAF  
Serviço Nacional de Aprendizagem Comercial – Departamento Regional de Pernambuco**